



# TRIBUNAL DE CONTAS DO ESTADO DO PARANÁ

Coordenadoria de Fiscalização Municipal

**PROCESSO Nº: 256038/17**

**ENTIDADE: MUNICÍPIO DE SANTA TEREZINHA DE ITAIPU**

**ASSUNTO: PRESTAÇÃO DE CONTAS DO EXERCÍCIO FINANCEIRO DE 2016**

**INSTRUÇÃO Nº: 3011/2017 - COFIM - PRIMEIRO EXAME**

MUNICÍPIO DE SANTA TEREZINHA DE ITAIPU. Prestação de Contas do exercício de 2016. Primeiro Exame. Contas com Restrições - Cabe aplicação de multa.

## SUMÁRIO DO ESCOPO DA ANÁLISE E INDICAÇÃO DAS OCORRÊNCIAS APONTADAS NESTA INSTRUÇÃO

DESCRIÇÃO DOS ITENS DE ANÁLISE	ITENS CONSTATADOS	ITENS NÃO CONSTATADOS
<b>CONTROLE INTERNO</b>		
Ausência de encaminhamento do Relatório do Controle Interno.		Nada Constatado
O Relatório do Controle Interno encaminhado não apresenta os conteúdos mínimos prescritos pelo Tribunal.		Nada Constatado
O Relatório do Controle Interno apresenta ocorrência de irregularidade passível de desaprovação da gestão.		Nada Constatado
<b>RESULTADO ORÇAMENTÁRIO/FINANCEIRO</b>		
Resultado orçamentário/financeiro de fontes não vinculadas a programas, convênios, operações de créditos e RPPS.		Nada Constatado
<b>ASPECTOS FINANCEIROS</b>		
Repasses de recursos financeiros ao Poder Legislativo Municipal acima do previsto constitucionalmente e/ou no orçamento.		Nada Constatado
Divergências nos registros de transferências constitucionais dos repasses de FPM, ICMS, IPVA e FUNDEB.		Nada Constatado
<b>RESULTADO PATRIMONIAL</b>		
Ausência de encaminhamento do Balanço Patrimonial emitido pela Contabilidade e/ou da respectiva publicação. Considera ainda a hipótese de a publicação não atender às especificações.		Nada Constatado
Divergências de saldos em quaisquer das classes ou grupos do Balanço Patrimonial emitido pelo Sistema de Contabilidade da Entidade e os dados enviados pelo SIMAM.		Nada Constatado
<b>AVALIAÇÃO DA APLICAÇÃO NO ENSINO BÁSICO MUNICIPAL</b>		
Falta de aplicação do índice mínimo de 25% em manutenção e desenvolvimento da educação básica municipal.		Nada Constatado
Falta de aplicação de no mínimo 60% dos recursos do FUNDEB na remuneração do magistério.		Nada Constatado
Falta de aplicação de no mínimo 95% dos recursos do FUNDEB no exercício da arrecadação. Saldo deixado de aplicar no primeiro trimestre		Nada Constatado



# TRIBUNAL DE CONTAS DO ESTADO DO PARANÁ

## Coordenadoria de Fiscalização Municipal

do exercício seguinte excede a 5%.		
<b>AVALIAÇÃO DA APLICAÇÃO EM AÇÕES DE SAÚDE MUNICIPAL</b>		
Falta de aplicação do índice mínimo de 15% em serviços e ações de saúde pública.		Nada Constatado
<b>ASPECTOS FISCAIS - LEI DE RESPONSABILIDADE FISCAL</b>		
Limite de despesas com pessoal – não retorno ao limite no prazo legal.		Nada Constatado
Limite de despesas com pessoal – não redução de 1/3 no prazo legal.		Nada Constatado
Obrigações de despesa contraídas nos últimos dois quadrimestres do mandato que tenham parcelas a serem pagas no exercício seguinte sem que haja suficiente disponibilidade de caixa, conforme critérios fixados no Prejulgado 15.	Há Restrição	
Realização da Audiência Pública para Avaliação das Metas Fiscais – ausência de comprovação da realização.		Nada Constatado
Realização da Audiência Pública para Avaliação das Metas Fiscais – atraso na realização.		Nada Constatado
Limite da Dívida Consolidada – não redução de 25% no prazo legal.		Nada Constatado
Publicação do Relatório Resumido da Execução Orçamentária – RREO – ausência de comprovação da publicação.		Nada Constatado
Publicação do Relatório Resumido da Execução Orçamentária – RREO – atraso na publicação.		Nada Constatado
Publicação do Relatório de Gestão Fiscal – RGF – ausência de comprovação da publicação.		Nada Constatado
Publicação do Relatório de Gestão Fiscal – RGF – atraso na publicação.		Nada Constatado
<b>ENCERRAMENTO DE MANDATO</b>		
Despesas com publicidade institucional realizadas no primeiro semestre de 2016 em montante superior a média dos gastos no primeiro semestre dos três últimos anos que antecedem o pleito		Nada Constatado
Despesas com publicidade institucional realizadas no período que antecede as eleições (exceto a publicação legal das normas, regulamentos e editais).		Nada Constatado
<b>MULTAS DECORRENTES DE ATRASO NA ENTREGA DA PRESTAÇÃO DE CONTAS</b>		
Entrega dos dados do SIM-AM com atraso.	Ressalva com Multa	
Entrega dos documentos que compõem a Prestação de Contas com atraso.		Nada Constatado
<b>OUTRAS VERIFICAÇÕES</b>		
Acompanhamento de Acórdão do TCE/PR.		Nada Constatado
Falta de Reconhecimento de Despesa Previdenciária		Nada Constatado



# TRIBUNAL DE CONTAS DO ESTADO DO PARANÁ

## Coordenadoria de Fiscalização Municipal

### PRELIMINARES

Trata-se da prestação de contas do **MUNICÍPIO DE SANTA TEREZINHA DE ITAIPU**, relativa ao exercício financeiro de 2016, cujo conteúdo e estruturação encontram-se definidos nas Instruções Normativas nº 124/2017 e 128/2017, do Tribunal de Contas do Paraná.

A presente Instrução tem por finalidade reportar as demonstrações da execução orçamentária, financeira, patrimonial e de resultados relativos ao período abrangido pelo processo e verificar o atendimento dos aspectos legais a que estão sujeitos os atos de gestão, nos termos da Constituição Federal, art. 31, da Lei Complementar nº 113/2005 e do Regimento Interno - Resolução nº 01/2006 e atualizações.

O exame realizado no processo deteve-se na verificação do cumprimento dos procedimentos aplicáveis à Administração Pública e na avaliação de pontos de controle atinentes ao cumprimento de princípios constitucionais e de normas pertinentes, especialmente a Lei Complementar nº 101/00, com o objetivo de instruir a emissão do Parecer Prévio sobre as contas de Governo prestadas pelo Chefe do Poder Executivo Municipal.

### PARTE I - EXPOSITIVA

Este título contempla as principais peças da execução orçamentária, financeira, patrimonial e de resultado, na conformação aos formatos estabelecidos pela Lei nº 4.320/64, além dos demonstrativos relativos ao atendimento das exigências legais e constitucionais. Os valores que serão reproduzidos foram extraídos da base de dados de responsabilidade exclusiva da entidade municipal, transmitidas no âmbito do Sistema de Informações Municipais – SIM-AM.



# TRIBUNAL DE CONTAS DO ESTADO DO PARANÁ

## Coordenadoria de Fiscalização Municipal

### RESPONSÁVEIS PELA ENTIDADE

CARGO/FUNÇÃO	NOME	CPF	INÍCIO	FINAL	CRC
Prefeito	CLAUDIO DIRCEU EBERHARD	490.217.709-97	01/01/2013	31/12/2016	
Contador	JOSÉ GIEMBRA	525.249.909-82	01/01/2013	31/12/2016	040100/O-6
Controle Interno	EDNA MIYOSHI DE SOUZA	026.851.489-57	02/07/2010	31/12/2016	042763/O,-8

## 1 - PLANEJAMENTO GOVERNAMENTAL

### 1.1 - PLANO PLURIANUAL

Aprovado pela Lei Municipal nº 1503/2013, de 12/12/2013.

### 1.2 - DIRETRIZES ORÇAMENTÁRIAS

As Diretrizes para elaboração da proposta orçamentária foram aprovadas pela Lei Municipal nº 1586/2015, de 17/06/2015.

### 1.3 - ORÇAMENTO ANUAL

O Orçamento para o exercício foi aprovado pela Lei Municipal nº 1607/2015, de 16/11/2015.

## 2 - EXECUÇÃO ORÇAMENTÁRIA

### 2.1 - ALTERAÇÕES NO ORÇAMENTO

TIPO DE CRÉDITO ADICIONAL	LEI Nº
a) Créditos Suplementares	1655/2016, 1637/2016, 1672/2016, 1663/2016, 1624/2016, 1665/2016, 1674/2016, 1642/2016, 1607/2015, 1659/2016, 1650/2016, 1636/2016, 1618/2016, 1673/2016, 1622/2016, 1632/2016, 1652/2016
b) Créditos Especiais	1619/2016, 1647/2016, 1664/2016, 1639/2016, 1637/2016, 1625/2016, 1631/2016, 1660/2016, 1623/2016, 1666/2016, 1638/2016, 1656/2016, 1675/2016, 1651/2016, 1635/2016, 1671/2016, 1630/2016, 1644/2016, 1649/2016, 1643/2016, 1652/2016, 1658/2016, 1678/2016
c) Créditos Extraordinários	Não houve



# TRIBUNAL DE CONTAS DO ESTADO DO PARANÁ

## Coordenadoria de Fiscalização Municipal

### Resumo das Alterações

TIPO DE CRÉDITO ADICIONAL	VALOR
Créditos Especiais	19.453.254,93
Créditos Extraordinários	0,00
Créditos Suplementares	7.850.624,22
<b>TOTAL</b>	<b>27.303.879,15</b>

ORIGEM DOS RECURSOS	VALOR
Cancelamento de Dotações	10.040.130,72
Excesso de Arrecadação	11.385.910,59
Operações de Crédito	0,00
Superávit Financeiro	5.877.837,84
<b>TOTAL</b>	<b>27.303.879,15</b>

## 2.2 - BALANÇO ORÇAMENTÁRIO

MUNICÍPIO DE SANTA TEREZINHA DE ITAIPU  
BALANÇO ORÇAMENTÁRIO  
12/2016

<u>RECEITAS ORÇAMENTÁRIAS</u>	PREVISAO INICIAL	PREVISAO ATUALIZADA	RECEITAS REALIZADAS	SALDO
		(a)	(b)	c=(b-a)
RECEITAS CORRENTES	65.876.558,00	71.187.486,99	70.607.574,40	- 579.912,59
RECEITA TRIBUTARIA	7.666.841,00	7.686.841,00	7.951.591,63	264.750,63
Impostos	5.814.830,00	5.814.830,00	6.068.228,17	253.398,17
Taxas	1.852.011,00	1.872.011,00	1.925.034,77	53.023,77
Contribuição de Melhoria	0,00	0,00	0,00	0,00
(-) Deduções da Receita Tributária	0,00	0,00	- 41.671,31	- 41.671,31
RECEITA DE CONTRIBUIÇÕES	3.303.260,00	3.303.260,00	3.257.711,11	- 45.548,89
Contribuições Sociais	0,00	0,00	19.937,07	19.937,07
Contribuições de Intervenção no Domínio Econômico	0,00	0,00	0,00	0,00
Contribuição de Iluminação Pública	3.303.260,00	3.303.260,00	3.237.835,59	- 65.424,41
(-) Deduções da Receita de Contribuições	0,00	0,00	- 61,55	- 61,55
RECEITA PATRIMONIAL	13.733.685,00	14.987.147,50	14.958.743,35	- 28.404,15
Receitas Imobiliárias	0,00	0,00	0,00	0,00
Receitas de Valores Mobiliários	1.073.656,00	1.193.318,50	2.506.565,36	1.313.246,86
Receita de Concessões e Permissões	60.029,00	60.029,00	110.893,44	50.864,44
Compensações Financeiras	12.600.000,00	13.733.800,00	12.341.416,90	- 1.392.383,10
Receita Decorrente do Direito de Exploração de Bens Públicos em Áreas de Domínio Público	0,00	0,00	0,00	0,00
Receita de Cessão de Direitos	0,00	0,00	0,00	0,00
Outras Receitas Patrimoniais	0,00	0,00	0,00	0,00



# TRIBUNAL DE CONTAS DO ESTADO DO PARANÁ

## Coordenadoria de Fiscalização Municipal

(-) Deduções da Receita Patrimonial	0,00	0,00	- 132,35	- 132,35
RECEITA AGROPECUARIA	0,00	0,00	0,00	0,00
Receita da Produção Vegetal	0,00	0,00	0,00	0,00
Receita da Produção Animal e Derivados	0,00	0,00	0,00	0,00
Outras Receitas Agropecuárias	0,00	0,00	0,00	0,00
(-) Deduções da Receita Agropecuária	0,00	0,00	0,00	0,00
RECEITA INDUSTRIAL	0,00	0,00	0,00	0,00
Receita da Indústria Extrativa Mineral	0,00	0,00	0,00	0,00
Receita da Indústria de Transformação	0,00	0,00	0,00	0,00
Receita da Indústria de Construção	0,00	0,00	0,00	0,00
Outras Receitas Industriais	0,00	0,00	0,00	0,00
(-) Deduções da Receita Industrial	0,00	0,00	0,00	0,00
RECEITA DE SERVIÇOS	128.000,00	165.000,00	304.850,45	139.850,45
Receita Bruta de Serviços	128.000,00	165.000,00	304.853,71	139.853,71
(-) Deduções da Receita de Serviços	0,00	0,00	- 3,26	- 3,26
TRANSFERÊNCIAS CORRENTES	40.344.530,00	42.803.445,54	41.694.831,34	- 1.108.614,20
Transferências Intergovernamentais	40.344.232,00	42.379.433,79	41.568.996,84	- 810.436,95
Transferências de Instituições Privadas	0,00	0,00	0,00	0,00
Transferências do Exterior	0,00	0,00	0,00	0,00
Transferências de Pessoas	0,00	0,00	0,00	0,00
Transferências de Convênios	298,00	424.011,75	125.834,50	- 298.177,25
Transferências para o Combate à Fome	0,00	0,00	0,00	0,00
OUTRAS RECEITAS CORRENTES	700.242,00	2.241.792,95	2.439.846,52	198.053,57
Multas e Juros de Mora	179.556,00	188.549,72	213.312,72	24.763,00
Indenizações e Restituições	0,00	0,00	24.465,62	24.465,62
Receita da Dívida Ativa	520.686,00	526.827,23	452.144,93	- 74.682,30
Receitas Decorrentes de Aportes Periódicos para Amortização de Déficit Atuarial do RPPS	0,00	0,00	0,00	0,00
Receitas Correntes Diversas	0,00	1.526.416,00	1.754.247,75	227.831,75
(-) Deduções de Outras Receitas Correntes	0,00	0,00	- 4.324,50	- 4.324,50
RECEITAS DE CAPITAL	0,00	6.072.081,60	6.737.559,72	665.478,12
OPERAÇÕES DE CREDITO	0,00	0,00	345.670,13	345.670,13
Operações de Crédito Internas	0,00	0,00	345.670,13	345.670,13
Operações de Crédito Externas	0,00	0,00	0,00	0,00
ALIENAÇÃO DE BENS	0,00	0,00	0,00	0,00
Alienação de Bens Móveis	0,00	0,00	0,00	0,00
Alienação de Bens Imóveis	0,00	0,00	0,00	0,00
AMORTIZAÇÕES DE EMPRESTIMOS	0,00	0,00	34.291,74	34.291,74
TRANSFERÊNCIAS DE CAPITAL	0,00	6.072.081,60	6.357.597,85	285.516,25
Transferências Intergovernamentais	0,00	648.910,47	1.096.760,69	447.850,22
Transferências de Instituições Privadas	0,00	0,00	0,00	0,00
Transferências do Exterior	0,00	0,00	0,00	0,00
Transferências de Pessoas	0,00	0,00	0,00	0,00
Transferências de Outras Instituições Públicas	0,00	0,00	0,00	0,00
Transferências de Convênios	0,00	5.423.171,13	5.260.837,16	- 162.333,97
Transferências para o Combate à Fome	0,00	0,00	0,00	0,00
OUTRAS RECEITAS DE CAPITAL	0,00	0,00	0,00	0,00
Integralização do Capital Social	0,00	0,00	0,00	0,00



# TRIBUNAL DE CONTAS DO ESTADO DO PARANÁ

## Coordenadoria de Fiscalização Municipal

Div. Ativa Prov. da Amortiz. de Emp. e Financ.	0,00	0,00	0,00	0,00
Receitas de Capital Diversas	0,00	0,00	0,00	0,00
<b>SUBTOTAL DAS RECEITAS (I)</b>	<b>65.876.558,00</b>	<b>77.259.568,59</b>	<b>77.345.134,12</b>	<b>85.565,53</b>
<b>REFINANCIAMENTO (II)</b>	<b>0,00</b>	<b>0,00</b>	<b>0,00</b>	<b>0,00</b>
Operações de Crédito Internas	0,00	0,00	0,00	0,00
Mobiliária	0,00	0,00	0,00	0,00
Contratual	0,00	0,00	0,00	0,00
Operações de Crédito Externas	0,00	0,00	0,00	0,00
Mobiliária	0,00	0,00	0,00	0,00
Contratual	0,00	0,00	0,00	0,00
<b>SUBTOTAL COM FINANCIAMENTO (III) = (I + II)</b>	<b>65.876.558,00</b>	<b>77.259.568,59</b>	<b>77.345.134,12</b>	<b>85.565,53</b>
<b>DÉFICIT (IV)</b>	<b>0,00</b>	<b>3.699.465,84</b>	<b>0,00</b>	<b>- 3.699.465,84</b>
<b>TOTAL (V) = (III + IV)</b>	<b>65.876.558,00</b>	<b>80.959.034,43</b>	<b>77.345.134,12</b>	<b>- 3.613.900,31</b>
<b>SALDOS DE EXERCÍCIOS ANTERIORES (Utilizados para Créditos Adicionais)</b>	<b>0,00</b>	<b>5.877.837,84</b>	<b>5.877.837,84</b>	<b>0,00</b>
Superávit Financeiro	0,00	5.877.837,84	5.877.837,84	0,00
Reabertura de créditos adicionais	0,00	0,00	0,00	0,00

<u>DESPESAS ORÇAMENTÁRIAS</u>	DOTAÇÃO INICIAL (d)	DOTAÇÃO ATUALIZADA (e)	DESPESA EMPENHADAS (f)	DESPESAS LIQUIDADAS (g)	DESPESAS PAGAS (h)	SALDO DA DOTAÇÃO (i) = (e-f)
DESPESAS CORRENTES	60.345.117,00	67.381.051,50	59.939.200,84	58.871.235,00	58.388.561,59	7.441.850,66
PESSOAL E ENCARGOS SOCIAIS	31.932.152,00	32.000.074,58	30.206.318,27	30.060.297,37	29.577.623,96	1.793.756,31
JUROS E ENCARGOS DA DÍVIDA	343.890,00	517.390,00	516.700,04	516.700,04	516.700,04	689,96
OUTRAS DESPESAS CORRENTES	28.069.075,00	34.863.586,92	29.216.182,53	28.294.237,59	28.294.237,59	5.647.404,39
DESPESAS DE CAPITAL	2.331.469,00	13.512.648,32	11.316.377,82	5.599.050,08	5.599.050,08	2.196.270,50
INVESTIMENTOS	1.391.469,00	12.090.648,32	9.894.687,88	4.177.360,14	4.177.360,14	2.195.960,44
INVERSOES FINANCEIRAS	0,00	0,00	0,00	0,00	0,00	0,00
AMORTIZAÇÃO DA DÍVIDA	940.000,00	1.422.000,00	1.421.689,94	1.421.689,94	1.421.689,94	310,06
RESERVA DE CONTINGÊNCIA	618.700,00	65.334,61	0,00	0,00	0,00	65.334,61
RESERVA DO RPPS	0,00	0,00	0,00	0,00	0,00	0,00
<b>SUBTOTAL DAS DESPESAS (VI)</b>	<b>63.295.286,00</b>	<b>80.959.034,43</b>	<b>71.255.578,66</b>	<b>64.470.285,08</b>	<b>63.987.611,67</b>	<b>9.703.455,77</b>
<b>AMORTIZAÇÃO DA DÍVIDA/REFINANCIAMENTO (VII)</b>	<b>0,00</b>	<b>0,00</b>	<b>0,00</b>	<b>0,00</b>	<b>0,00</b>	<b>0,00</b>
Amortização da Dívida Interna	0,00	0,00	0,00	0,00	0,00	0,00
Dívida Mobiliária	0,00	0,00	0,00	0,00	0,00	0,00
Outras Dívidas	0,00	0,00	0,00	0,00	0,00	0,00
Amortização da Dívida Externa	0,00	0,00	0,00	0,00	0,00	0,00
Dívida Mobiliária	0,00	0,00	0,00	0,00	0,00	0,00
Outras Dívidas	0,00	0,00	0,00	0,00	0,00	0,00
<b>SUBTOTAL COM FINANCIAMENTO (VIII) = (VI + VII)</b>	<b>63.295.286,00</b>	<b>80.959.034,43</b>	<b>71.255.578,66</b>	<b>64.470.285,08</b>	<b>63.987.611,67</b>	<b>9.703.455,77</b>
<b>SUPERÁVIT (IX)</b>	<b>2.581.272,00</b>	<b>0,00</b>	<b>6.089.555,46</b>	<b>12.874.849,04</b>	<b>13.357.522,45</b>	<b>- 6.089.555,46</b>
<b>TOTAL (X) = (VIII + IX)</b>	<b>65.876.558,00</b>	<b>80.959.034,43</b>	<b>77.345.134,12</b>	<b>77.345.134,12</b>	<b>77.345.134,12</b>	<b>3.613.900,31</b>

Fonte: Sistema de Informações Municipais - Acompanhamento Mensal (SIM-AM) / TCE-PR, Unidade Responsável: Coordenadoria de Fiscalização Municipal – COFIM, Data e Hora da emissão: 29/11/2017 09:14



# TRIBUNAL DE CONTAS DO ESTADO DO PARANÁ

## Coordenadoria de Fiscalização Municipal

### 2.3 - RESULTADOS ORÇAMENTÁRIOS/FINANCEIROS

#### 2.3.1 - RESULTADO ORÇAMENTÁRIO/FINANCEIRO DE FONTES NÃO VINCULADAS A PROGRAMAS, CONVÊNIOS, OPERAÇÕES DE CRÉDITOS E RPPS

ESPECIFICAÇÃO	Exercício de 2013	%	Exercício de 2014	%	Exercício de 2015	%	Exercício de 2016	%
1 - Receitas Correntes	43.148.585,35	99,86	49.444.757,11	99,96	56.212.307,61	99,85	64.796.413,65	99,95
2 - Receitas de Capital	58.713,81	0,14	18.997,14	0,04	82.507,51	0,15	34.291,74	0,05
3 - Soma da Receita (1+2)	43.207.299,16	100,00	49.463.754,25	100,00	56.294.815,12	100,00	64.830.705,39	100,00
4 - Despesas Correntes	35.069.443,90	81,17	45.846.506,96	92,69	48.959.519,94	86,97	54.808.371,07	84,54
5 - Despesas de Capital	2.049.018,62	4,74	3.855.561,55	7,79	3.058.765,48	5,43	5.282.453,06	8,15
6 - Soma da Despesa (4+5)	37.118.462,52	85,91	49.702.068,51	100,48	52.018.285,42	92,40	60.090.824,13	92,69
7 - RESULTADO ORÇAMENTÁRIO DO EXERCÍCIO (3-6)	6.088.836,64	14,09	-238.314,26	-0,48	4.276.529,70	7,60	4.739.881,26	7,31
8 - Interferências Financeiras	-1.538.276,02	-3,56	-1.907.591,10	-3,86	-2.151.741,36	-3,82	-1.712.255,44	-2,64
9 - RESULTADO DA EXECUÇÃO ORÇAMENTÁRIA DO EXERCÍCIO (7+8)	4.550.560,62	10,53	-2.145.905,36	-4,34	2.124.788,34	3,77	3.027.625,82	4,67
10 - Cancelamento de Restos a Pagar	50.338,72	0,12	30.642,14	0,06	51.509,93	0,09	19.280,09	0,03
11 - Inscrição/Baixa de Realizável por Cisão, Fusão ou Extinção	0,00	0,00	0,00	0,00	0,00	0,00	0,00	0,00
12 - Despesas Não Empenhadas	0,00	0,00	0,00	0,00	0,00	0,00	0,00	0,00
13 - RESULTADO AJUSTADO DO EXERCÍCIO (9+10+11-12)	4.600.899,34	10,65	-2.115.263,22	-4,28	2.176.298,27	3,87	3.046.905,91	4,70
14 - Superávit/Déficit do Exercício Anterior	978.131,66	2,26	5.579.031,00	11,28	3.463.767,78	6,15	5.640.066,05	8,70
15 - Total do Ativo Realizável	148,70	0,00	96,95	0,00	99,60	0,00	0,00	0,00
16 - RESULTADO FINANCEIRO ACUMULADO DO EXERCÍCIO (13+14-15)	5.578.882,30	12,91	3.463.670,83	7,00	5.639.966,45	10,02	8.686.971,96	13,40

Nota 1 – O demonstrativo é composto pelos recursos não vinculados a programas, convênios, operações de crédito e Regime Próprio de Previdência Social, conforme Instrução Normativa nº 124/2017.

Nota 2 – Será gerada restrição para a entidade quando a linha 16 "RESULTADO FINANCEIRO ACUMULADO DO EXERCÍCIO" for negativo (Deficitário) no exercício de 2016 e o valor do resultado financeiro acumulado do exercício anterior (2015) for superávit, ou o valor do déficit acumulado do exercício anterior (2015) for inferior ao resultado financeiro acumulado (déficit) apurado no exercício de 2016, conforme definido na Instrução Normativa nº 124/2017.

Nota 3 – Observa-se que para fins de apuração do "RESULTADO FINANCEIRO ACUMULADO DO EXERCÍCIO (16)" foram excluídos os valores registrados no "ATIVO REALIZÁVEL (15)".

#### 2.3.2 - RESULTADO ORÇAMENTÁRIO/FINANCEIRO - TODAS AS FONTES

ESPECIFICAÇÃO	Exercício de 2013	%	Exercício de 2014	%	Exercício de 2015	%	Exercício de 2016	%
1 - Receitas Correntes	46.608.451,19	96,22	54.289.755,71	90,26	61.121.282,90	91,78	70.607.574,40	91,29
2 - Receitas de Capital	1.829.245,30	3,78	5.861.369,79	9,74	5.472.853,22	8,22	6.737.559,72	8,71
3 - Soma da Receita (1+2)	48.437.696,49	100,00	60.151.125,50	100,00	66.594.136,12	100,00	77.345.134,12	100,00
4 - Despesas Correntes	38.207.135,35	78,88	49.684.857,20	82,60	52.890.097,58	79,42	59.939.200,84	77,50
5 - Despesas de Capital	8.854.115,84	18,28	16.412.644,71	27,29	3.290.926,60	4,94	11.316.377,82	14,63
6 - Soma da Despesa (4+5)	47.061.251,19	97,16	66.097.501,91	109,89	56.181.024,18	84,36	71.255.578,66	92,13
7 - RESULTADO ORÇAMENTÁRIO DO EXERCÍCIO (3-6)	1.376.445,30	2,84	-5.946.376,41	-9,89	10.413.111,94	15,64	6.089.555,46	7,87
8 - Interferências Financeiras	-1.538.276,02	-3,18	-1.907.591,10	-3,17	-2.151.741,36	-3,23	-1.712.255,44	-2,21





# TRIBUNAL DE CONTAS DO ESTADO DO PARANÁ

## Coordenadoria de Fiscalização Municipal

9 - RESULTADO DA EXECUÇÃO ORÇAMENTÁRIA DO EXERCÍCIO (7+8)	-161.830,72	-0,33	-7.853.967,51	-13,06	8.261.370,58	12,41	4.377.300,02	5,66
10 - Cancelamento de Restos a Pagar	112.176,53	0,23	40.904,64	0,07	51.547,94	0,08	652.902,15	0,84
11 - Inscrição/Baixa de Realizável por Cisão, Fusão ou Extinção	0,00	0,00	0,00	0,00	0,00	0,00	0,00	0,00
12 - Despesas Não Empenhadas	0,00	0,00	0,00	0,00	0,00	0,00	0,00	0,00
13 - RESULTADO AJUSTADO DO EXERCÍCIO (9+10+11-12)	-49.654,19	-0,10	-7.813.062,87	-12,99	8.312.918,52	12,48	5.030.202,17	6,50
14 - Superávit/Déficit do Exercício Anterior	7.379.359,68	15,23	7.329.705,49	12,19	-483.357,38	-0,73	7.829.561,14	10,12
15 - Total do Ativo Realizável	148,70	0,00	336,02	0,00	99,60	0,00	0,00	0,00
16 - RESULTADO FINANCEIRO ACUMULADO DO EXERCÍCIO (13+14-15)	7.329.556,79	15,13	-483.693,40	-0,80	7.829.461,54	11,76	12.859.763,31	16,63

Nota 1 – O demonstrativo tem caráter informativo, nos termos da Instrução Normativa nº 124/2017.

Nota 2 – Observa-se que para fins de apuração do "RESULTADO FINANCEIRO ACUMULADO DO EXERCÍCIO (16)" foram excluídos os valores registrados no "ATIVO REALIZÁVEL (15)".

## 2.4 - DEMONSTRATIVO DO SUPERÁVIT/DÉFICIT FINANCEIRO

### 2.4.1 - DEMONSTRATIVO DO SUPERÁVIT/DÉFICIT FINANCEIRO DAS FONTES LIVRES

Período	Ativo Líquido	Passivo Descoberto
Resultado do Exercício de (2013)	5.578.882,30	0,00
Resultado do Exercício de (2014)	3.463.670,83	0,00
Resultado do Exercício de (2015)	5.639.966,45	0,00
Resultado do Exercício de (2016)	8.686.971,96	0,00





# TRIBUNAL DE CONTAS DO ESTADO DO PARANÁ

## Coordenadoria de Fiscalização Municipal

### 2.4.2 - DEMONSTRATIVO DO SUPERÁVIT/DÉFICIT FINANCEIRO DE TODAS AS FONTES

Período	Ativo Líquido	Passivo Descoberto
Resultado do Exercício de (2013)	7.329.556,79	0,00
Resultado do Exercício de (2014)	0,00	-483.693,40
Resultado do Exercício de (2015)	7.829.461,54	0,00
Resultado do Exercício de (2016)	12.859.763,31	0,00



## 2.5 - BALANÇO FINANCEIRO

MUNICÍPIO DE SANTA TEREZINHA DE ITAIPU  
BALANÇO FINANCEIRO  
12/2016

INGRESSOS			DISPÊNDIOS		
ESPECIFICAÇÃO	Exercício Atual	Exercício Anterior	ESPECIFICAÇÃO	Exercício Atual	Exercício Anterior
<b>Receita Orçamentária (I)</b>	<b>77.345.134,12</b>	<b>66.594.136,12</b>	<b>Despesa Orçamentária (VI)</b>	<b>71.255.578,66</b>	<b>56.181.024,18</b>
Ordinária	45.116.907,61	38.989.400,87	Ordinária	32.655.759,04	32.450.440,98
Vinculada	32.228.226,51	27.604.735,25	Vinculada	38.599.819,62	23.730.583,20
Transferências do FUNDEB	8.613.195,00	7.742.167,83	Transferências do FUNDEB	9.089.429,43	7.445.744,32
Transferências Voluntárias	5.629.082,35	3.124.490,73	Transferências Voluntárias	4.663.274,19	154.699,81
Alienação de Bens	33.334,96	166.196,20	Alienação de Bens	62.027,68	139.256,46
Operações de Crédito	345.670,13	2.189.393,08	Operações de Crédito	0,00	0,00
Contratos de Rateio de Consórcios Públicos	0,00	0,00	Contratos de Rateio de Consórcios Públicos	0,00	0,00
			Regime Próprio de Previdência	420.007,91	382.985,73



# TRIBUNAL DE CONTAS DO ESTADO DO PARANÁ

## Coordenadoria de Fiscalização Municipal

Regime Próprio de Previdência	840.973,37	749.319,61	Transferências de Programas	6.081.472,43	3.625.053,22
Transferências de Programas	5.698.702,88	4.225.376,36	Antecipação da Receita Orçamentária - ARO	0,00	0,00
Valores Restituíveis	0,00	10.741,22	Valores Restituíveis	0,00	0,00
Outras Origens	17.614.206,80	15.331.235,74	Outras Origens	18.283.607,98	11.982.843,66
Deduções da Receita Orçamentária	- 6.546.938,98	- 5.934.185,52	<b>Transferências Financeiras Concedidas (VI)</b>	<b>2.544.833,84</b>	<b>2.427.969,60</b>
<b>Transferências Financeiras Recebidas (II)</b>	<b>832.578,40</b>	<b>276.228,24</b>	<b>Pagamentos Extraorçamentários (VIII)</b>	<b>15.235.301,79</b>	<b>14.370.580,72</b>
<b>Recebimentos Extraorçamentários (III)</b>	<b>14.984.444,88</b>	<b>9.402.193,03</b>	Pagamentos de Restos a Pagar Processados	518.642,73	401.740,56
Inscrição de Restos a Pagar Processados	482.673,41	519.297,25	Pagamentos de Restos a Pagar Não Processados	7.036.577,72	7.523.050,14
Inscrição de Restos a Pagar Não Processados	6.785.293,58	2.432.052,45	Realizável - Cancelam./Baixa	0,00	0,00
Realizável - Inscrição	0,00	0,00	Cisão, Fusão, Extin.		
Cisão, Fusão ou Extinção			Valores Restituíveis	7.680.081,34	6.445.790,02
Valores Restituíveis	7.716.477,89	6.450.843,33	Antecipação da Receita Orçamentária - ARO	0,00	0,00
Antecipação da Receita Orçamentária - ARO	0,00	0,00	<b>Saldo em Espécie para o Exercício Seguinte (IX)</b>	<b>20.489.358,68</b>	<b>16.362.915,57</b>
<b>Saldo em Espécie do Exercício Anterior (IV)</b>	<b>16.362.915,57</b>	<b>13.069.932,68</b>	Caixa e Equivalentes de Caixa	20.489.215,22	16.362.772,11
Caixa e Equivalentes de Caixa	16.362.772,11	13.069.783,98	Realizável	143,46	143,46
Realizável	143,46	148,70	<b>TOTAL (X) = (VI+VII+VIII+IX)</b>	<b>109.525.072,97</b>	<b>89.342.490,07</b>
<b>TOTAL (V) = (I+II+III+IV)</b>	<b>109.525.072,97</b>	<b>89.342.490,07</b>			

Fonte: Sistema de Informações Municipais - Acompanhamento Mensal (SIM-AM) / TCE-PR, Unidade Responsável: Coordenadoria de Fiscalização Municipal – COFIM, Data e Hora da emissão: 29/11/2017 09:14

## 2.6 - REPASSES AO PODER LEGISLATIVO

CÓDIGO RECEITA	DESCRIÇÃO RECEITA	VALOR
172136	Compensação Financeira LC 87	93.914,76
1130	Contribuição de Melhoria	0,00
17210102	Cota parte do F P M	14.642.887,12
172101(03,04,99)	Cota parte do F P M - E.C. 55/2007 - E.C. 84/2014	815.305,55
17210132	Cota parte do IOF - Ouro	0,00
17220101	Cota Parte do I C M S	12.006.919,51
17220102	Cota Parte do I P V A	2.180.696,09
17210105	Cota Parte do I T R	291.443,93
17220104	Fundo de Exportação	179.491,98
111	Impostos	5.746.199,19
1911, 1913	Multas e Juros	138.655,89
1931	Dívida Ativa Tributária	385.306,03
112	Taxas	1.708.321,45
	Renúncias, Restituições e Descontos /	-54.919,59



# TRIBUNAL DE CONTAS DO ESTADO DO PARANÁ

## Coordenadoria de Fiscalização Municipal

	Tributos	
	TOTAL COM RENCUNCIAS	38.134.221,91
	População (IBGE de 2015)	22.353,00
	Percentual Limite (E.C. 58/2009)	7,00
	Limite da Despesa da Câmara em 2016	2.669.395,53
	Despesa Prevista da Câmara em 2016	2.181.272,00
	Transferência Financeira/Pagamento Orçamentário 2016	1.712.255,44

### 2.7 - TRANSFERÊNCIAS CONSTITUCIONAIS

DESCRIÇÃO	TRANSFERÊNCIA	CONTABILIZADO	DIFERENÇA
Cota Parte FPM	17.945.814,80	17.935.043,29	10.771,51
Cota Parte ICMS	12.693.476,45	12.693.476,45	0,00
Cota Parte IPVA	2.503.360,19	2.503.363,37	-3,18
Transferência FUNDEB	8.496.216,61	8.496.216,61	0,00

Nota - Para este item de análise apura-se restrição quando a diferença apurada for superior à R\$ 15.000,00 (valor de alçada estabelecido no § 5º do artigo 1º da Resolução nº 60/17 - TCE/PR).

## 3 - ASPECTOS PATRIMONIAIS

### 3.1 - BALANÇO PATRIMONIAL

MUNICÍPIO DE SANTA TEREZINHA DE ITAIPU  
BALANÇO PATRIMONIAL  
12/2016

ATIVO			PASSIVO		
ESPECIFICAÇÃO	Exercício Atual	Exercício Anterior	ESPECIFICAÇÃO	Exercício Atual	Exercício Anterior
<b>ATIVO CIRCULANTE</b>	<b>36.753.800,18</b>	<b>21.666.143,81</b>	<b>PASSIVO CIRCULANTE</b>	<b>2.475.583,38</b>	<b>975.511,17</b>
Caixa e Equivalentes de Caixa	20.489.215,22	16.362.772,11	Obrigações Trabalhistas, Previdenciárias e Assistenciais a pagar a Curto Prazo	483.327,93	436.236,25
Créditos a Curto Prazo	16.191.806,69	5.053.101,56	Empréstimos e Financiamentos	1.777.755,60	278.110,62
Créditos Tributários a Receber	12.545.768,23	1.602.773,02	Fornecedores e Contas a Pagar	0,00	83.061,00
Clientes	72.948,65	0,00	Obrigações Fiscais	0,00	0,00
Crédito de Transferências a Receber	560.858,03	560.858,03	Obrigações de Repartição a Outros Entes	0,00	0,00
Empréstimos e Financiamentos Concedidos	195.372,01	91.381,65	Provisões a Curto Prazo	0,00	0,00
Dívida Ativa Tributária	2.798.088,86	2.798.088,86	Demais Obrigações a Curto Prazo	214.499,85	178.103,30
Dívida Ativa Não Tributária	18.770,91	0,00	<b>PASSIVO NÃO-CIRCULANTE</b>	<b>5.668.733,29</b>	<b>5.446.061,57</b>
(-) Ajuste de Perdas de Créditos a Curto Prazo	0,00	0,00			



# TRIBUNAL DE CONTAS DO ESTADO DO PARANÁ

## Coordenadoria de Fiscalização Municipal

Demais Créditos e Valores a Curto Prazo	62.514,82	98.101,11	Obrigações Trabalhistas, Previdenciárias e Assistenciais a pagar a Longo Prazo	1.015.506,33	1.801.844,01
Investimentos e Aplicações Temporárias a Curto Prazo	0,00	0,00	Empréstimos e Financiamentos a Longo Prazo	2.975.649,28	3.644.217,56
Estoques	153,01	143.558,59	Fornecedores a Longo Prazo	0,00	0,00
VPD Pagas Antecipadamente	10.110,44	8.610,44	Obrigações Fiscais a Longo Prazo	1.677.577,68	0,00
<b>ATIVO NÃO-CIRCULANTE</b>	<b>6.381.124.274,54</b>	<b>6.370.209.135,38</b>	Provisões a Longo Prazo	0,00	0,00
<u>Ativo Realizável a Longo Prazo</u>	1.464.863,58	1.232.433,09	Demais Obrigações a Longo Prazo	0,00	0,00
Créditos a Longo Prazo	1.343.899,80	1.103.689,38	Resultado Diferido	0,00	0,00
Créditos Tributários a Receber a Longo Prazo	1.339,21	1.339,21	<b>TOTAL DO PASSIVO</b>	<b>8.144.316,67</b>	<b>6.421.572,74</b>
Cientes a Longo Prazo	0,00	0,00			
Empréstimos e Financiamentos Concedidos a Longo Prazo	0,00	0,00			
Dívida Ativa Tributária a Longo Prazo	1.334.873,41	1.087.910,54			
Dívida Ativa Não Tributária a Longo Prazo	7.687,18	14.439,63			
(-) Ajuste de Perdas de Créditos a Longo Prazo	0,00	0,00			
Demais Créditos e Valores a Longo Prazo	120.963,78	128.743,71			
Investimentos e Aplicações Temporárias a Longo Prazo	0,00	0,00			
Estoques a Longo Prazo	0,00	0,00			
VPD Pagas Antecipadamente a Longo Prazo	0,00	0,00			
<u>Investimentos</u>	0,00	0,00			
Participações Permanentes	0,00	0,00			
Participações Avaliadas pelo Método de Equivalência Patrimonial	0,00	0,00			
Participações Avaliadas pelo Método de Custo	0,00	0,00			
Propriedades para Investimento	0,00	0,00			
Demais Investimentos Permanentes	0,00	0,00			
<u>Imobilizado</u>	6.379.659.410,96	6.368.976.702,29			
Bens Móveis	17.882.832,74	15.842.624,92			
Bens Imóveis	6.361.776.578,22	6.353.134.077,37			
<u>Intangível</u>	0,00	0,00			
Softwares	0,00	0,00			
Marcas, Direitos e Patentes Industriais	0,00	0,00			
Direito de Uso De Imóveis	0,00	0,00			
<u>Diferido</u>	0,00	0,00			
<b>TOTAL DO ATIVO</b>	<b>6.417.878.074,72</b>	<b>6.391.875.279,19</b>			

PATRIMÔNIO LÍQUIDO		
ESPECIFICAÇÃO	Exercício Atual	Exercício Anterior
Patrimônio Social/Capital Social	0,00	0,00
Adiantamento para Futuro Aumento de Capital	0,00	0,00
Reservas de Capital	0,00	0,00
Ajustes de Avaliação Patrimonial	383.489,08	383.489,08
Reservas de Lucros	0,00	0,00
Demais Reservas	0,00	0,00
Resultados Acumulados	6.409.350.268,97	6.385.070.217,37
Resultado do Exercício	53.517.235,21	26.441.259,55
Resultado de Exercícios Anteriores	6.353.852.061,83	6.356.647.985,89
Ajustes de Exercícios Anteriores	1.980.971,93	1.980.971,93
Outros Resultados	0,00	0,00
Ações/Cotas em Tesouraria	0,00	0,00
<b>TOTAL DO PATRIMÔNIO LÍQUIDO</b>	<b>6.409.733.758,05</b>	<b>6.385.453.706,45</b>
<b>TOTAL DO PASSIVO E PATRIMÔNIO LÍQUIDO</b>	<b>6.417.878.074,72</b>	<b>6.391.875.279,19</b>

ATIVO FINANCEIRO	20.489.358,68	16.362.915,57	PASSIVO FINANCEIRO	7.629.595,37	8.533.354,43
ATIVO PERMANENTE	6.397.388.716,04	6.375.512.363,62	PASSIVO PERMANENTE	7.446.488,89	5.724.172,19
<b>SALDO PATRIMONIAL</b>				<b>6.402.801.990,46</b>	<b>6.377.617.752,57</b>



# TRIBUNAL DE CONTAS DO ESTADO DO PARANÁ

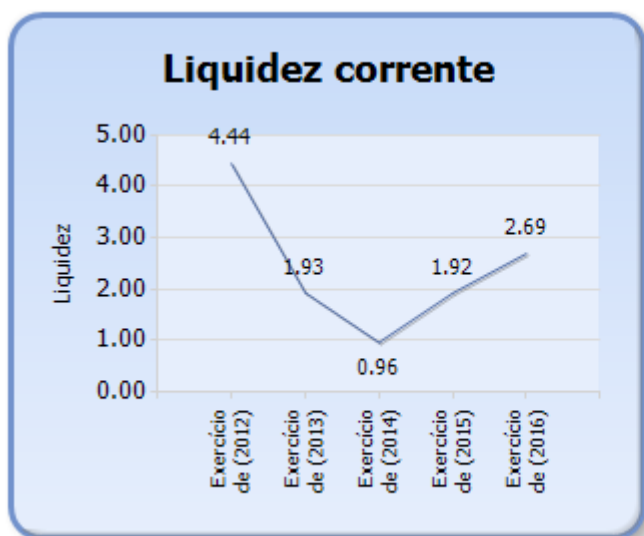
## Coordenadoria de Fiscalização Municipal

ESPECIFICAÇÃO	Exercício Atual	Exercício Anterior	ESPECIFICAÇÃO	Exercício Atual	Exercício Anterior
<b>Saldos dos Atos Potenciais Ativos</b>			<b>Saldos dos Atos Potenciais Passivos</b>		
Garantias e Contragarantias Recebidas a Executar	0,00	0,00	Garantias e Contragarantias Concedidas a Executar	0,00	0,00
Direitos Conveniados e Outros Instrumentos Congêneres a Receber	0,00	0,00	Obrigações Conveniadas e Outros Instrumentos Congêneres a Liberar	0,00	0,00
Direitos Contratuais a Executar	0,00	0,00	Obrigações Contratuais a Executar	47.205.237,50	44.385.504,90
Outros Atos Potenciais Ativos a Executar	0,00	0,00	Outros Atos Potenciais Passivos a Executar	0,00	0,00
<b>TOTAL</b>	<b>0,00</b>	<b>0,00</b>	<b>TOTAL</b>	<b>47.205.237,50</b>	<b>44.385.504,90</b>

Fonte: Sistema de Informações Municipais - Acompanhamento Mensal (SIM-AM) / TCE-PR, Unidade Responsável: Coordenadoria de Fiscalização Municipal – COFIM, Data e Hora da emissão: 29/11/2017 09:14

### 3.2 - EVOLUÇÃO DAS DISPONIBILIDADES LÍQUIDAS (TODAS AS FONTES)

Período	Ativo Financeiro	Passivo Financeiro	Disponível	Liquidez Corrente
Exercício de (2012)	9.524.404,64	2.145.044,96	7.379.359,68	4,44
Exercício de (2013)	15.193.732,95	7.864.027,46	7.329.705,49	1,93
Exercício de (2014)	13.069.932,68	13.553.290,06	-483.357,38	0,96
Exercício de (2015)	16.362.915,57	8.533.354,43	7.829.561,14	1,92
Exercício de (2016)	20.489.358,68	7.629.595,37	12.859.763,31	2,69





# TRIBUNAL DE CONTAS DO ESTADO DO PARANÁ

## Coordenadoria de Fiscalização Municipal

### 3.3 - VARIAÇÕES PATRIMONIAIS

MUNICÍPIO DE SANTA TEREZINHA DE ITAIPU  
DEMONSTRAÇÃO DAS VARIAÇÕES PATRIMONIAIS  
12/2016

VARIAÇÕES PATRIMONIAIS QUANTITATIVAS		
	Exercício Atual	Exercício Anterior
<b>VARIAÇÕES PATRIMONIAIS AUMENTATIVAS</b>	<b>89.212.310,34</b>	<b>65.593.740,94</b>
<b>Impostos, Taxas e Contribuições de Melhoria</b>	<b>8.443.876,02</b>	<b>8.562.937,62</b>
Impostos	6.688.859,24	6.455.424,02
Taxas	1.753.888,02	2.103.018,05
Contribuições de Melhoria	1.128,76	4.495,55
<b>Contribuições</b>	<b>3.396.843,18</b>	<b>1.783.031,65</b>
Contribuições Sociais	19.937,07	49.199,51
Contribuições de Intervenção do Domínio Econômico	0,00	0,00
Contribuição de Iluminação Pública	3.376.906,11	1.733.832,14
Contribuições de Interesse das Categorias Profissionais	0,00	0,00
<b>Exploração e Venda de Bens, Serviços e Direitos</b>	<b>12.839.843,55</b>	<b>7.987.271,89</b>
Venda de Mercadorias	0,00	0,00
Venda de Produtos	0,00	0,00
Exploração de Bens e Direitos e Prestação de Serviços	12.839.843,55	7.987.271,89
<b>Variações Patrimoniais Aumentativas Financeiras</b>	<b>13.725.615,80</b>	<b>6.567.552,23</b>
Juros e Encargos de Empréstimos e Financiamentos Concedidos	0,00	0,00
Juros e Encargos de Mora	11.213.369,64	108.491,04
Variações Monetárias e Cambiais	0,00	0,00
Descontos Financeiros Obtidos	0,00	0,00
Remuneração de Depósitos Bancários e Aplicações Financeiras	2.506.565,36	1.780.775,40
Outras Variações Patrimoniais Aumentativas – Financeiras	5.680,80	4.678.285,79
<b>Transferências e Delegações Recebidas</b>	<b>48.887.094,87</b>	<b>40.547.058,22</b>
Transferências Intragovernamentais	832.578,40	276.228,24
Transferências Intergovernamentais	48.054.516,47	40.270.829,98
Transferências das Instituições Privadas	0,00	0,00
Transferências das Instituições Multigovernamentais	0,00	0,00
Transferências de Consórcios Públicos	0,00	0,00
Transferências do Exterior	0,00	0,00
Delegações Recebidas	0,00	0,00
Transferências de Pessoas Físicas	0,00	0,00
Outras Transferências e Delegações Recebidas	0,00	0,00
<b>Valorização e Ganhos com Ativos</b>	<b>0,00</b>	<b>0,00</b>
Reavaliação de Ativos	0,00	0,00
Ganhos com Alienação	0,00	0,00
Ganhos com Incorporação de Ativos	0,00	0,00
Desincorporação de Passivos	0,00	0,00
Reversão de Redução ao Valor Recuperável	0,00	0,00
<b>Outras Variações Patrimoniais Aumentativas</b>	<b>1.919.036,92</b>	<b>145.889,33</b>
Variação Patrimonial Aumentativa a Classificar	1.871.409,96	122.585,53
Resultado Positivo de Participações	0,00	0,00
Reversão de Provisões e Ajustes de Perdas	0,00	0,00
Diversas Variações Patrimoniais Aumentativas	47.626,96	23.303,80
	<b>Exercício Atual</b>	<b>Exercício Anterior</b>
<b>VARIAÇÕES PATRIMONIAIS DIMINUTIVAS</b>	<b>62.136.334,68</b>	<b>55.569.576,55</b>



# TRIBUNAL DE CONTAS DO ESTADO DO PARANÁ

## Coordenadoria de Fiscalização Municipal

<b>Pessoal e Encargos</b>	<b>31.389.991,52</b>	<b>27.631.549,51</b>
Remuneração a Pessoal	23.788.646,73	20.693.640,16
Encargos Patronais	5.595.507,57	4.876.592,11
Benefícios a Pessoal	0,00	0,00
Custo de Pessoal e Encargos	0,00	0,00
Outras Variações Patrimoniais Diminutivas - Pessoal e Encargos	2.005.837,22	2.061.317,24
<b>Benefícios Previdenciários</b>	<b>419.494,58</b>	<b>382.985,73</b>
Aposentadorias e Reformas	322.428,25	295.291,80
Pensões	97.066,33	87.693,93
Outros Benefícios Previdenciários	0,00	0,00
<b>Benefícios Assistenciais</b>	<b>140.400,00</b>	<b>118.800,00</b>
Benefícios de Prestação Continuada	0,00	0,00
Benefícios Eventuais	140.400,00	118.800,00
Políticas Públicas de Transferência de Renda	0,00	0,00
Outros Benefícios Assistenciais	0,00	0,00
<b>Uso de Bens, Serviços e Consumo de Capital Fixo</b>	<b>26.155.304,38</b>	<b>23.792.656,86</b>
Uso de material de consumo	10.666.790,38	10.315.061,29
Serviços	15.488.514,00	13.477.595,57
Depreciação, Amortização e Exaustão	0,00	0,00
Custo de Materiais, Serviços e Consumo de Capital Fixo	0,00	0,00
<b>Variações Patrimoniais Diminutivas Financeiras</b>	<b>519.112,49</b>	<b>307.839,73</b>
Juros e Encargos de Empréstimos e Financiamentos Obtidos	2.412,45	4.993,91
Juros e Encargos de Mora	516.700,04	297.991,88
Variações Monetárias e Cambiais	0,00	0,00
Descontos Financeiros Concedidos	0,00	4.853,94
Outras Variações Patrimoniais Diminutivas Financeiras	0,00	0,00
<b>Transferências e Delegações Concedidas</b>	<b>2.715.980,91</b>	<b>2.598.423,87</b>
Transferências Intragovernamentais	2.544.833,84	2.594.059,46
Transferências Intergovernamentais	0,00	0,00
Transferências a Instituições Privadas	166.321,86	0,00
Transferências a Instituições Multigovernamentais	0,00	0,00
Transferências a Consórcios Públicos	4.825,21	4.364,41
Transferências ao Exterior	0,00	0,00
Execução Orçamentária Delegada	0,00	0,00
Outras Transferências e Delegações Concedidas	0,00	0,00
<b>Desvalorização e Perda de Ativos</b>	<b>27.018,62</b>	<b>71.688,85</b>
Redução a Valor Recuperável e Ajuste para Perdas	27.018,62	71.688,85
Perdas com Alienação	0,00	0,00
Perdas Involuntárias	0,00	0,00
Incorporação de Passivos	0,00	0,00
Desincorporação de Ativos	0,00	0,00
<b>Tributárias</b>	<b>769.032,18</b>	<b>665.632,00</b>
Impostos, Taxas e Contribuições de Melhoria	1.010,28	1.950,87
Contribuições	768.021,90	663.681,13
Custo com Tributos	0,00	0,00

	<b>Exercício Atual</b>	<b>Exercício Anterior</b>
<b>Custo das Mercadorias e dos Produtos Vendidos, e dos Serviços Prestados</b>	<b>0,00</b>	<b>0,00</b>
Custo das Mercadorias Vendidas	0,00	0,00
Custo dos Produtos Vendidos	0,00	0,00
Custo dos Serviços Prestados	0,00	0,00
<b>Outras Variações Patrimoniais Diminutivas</b>	<b>0,00</b>	<b>0,00</b>
Premiações	0,00	0,00





# TRIBUNAL DE CONTAS DO ESTADO DO PARANÁ

## Coordenadoria de Fiscalização Municipal

Resultado Negativo de Participações	0,00	0,00
Incentivos	0,00	0,00
Subvenções Econômicas	0,00	0,00
Participações e Contribuições	0,00	0,00
VPD de Constituição de Provisões	0,00	0,00
Custo de Outras VPD	0,00	0,00
Diversas Variações Patrimoniais Diminutivas	0,00	0,00
<b>RESULTADO PATRIMONIAL DO PERÍODO</b>	<b>27.075.975,66</b>	<b>10.024.164,39</b>

<b>VARIAÇÕES PATRIMONIAIS QUALITATIVAS (decorrentes da execução orçamentária)</b>		
	<b>Exercício Atual</b>	<b>Exercício Anterior</b>
Incorporação de Ativos	10.641.618,49	7.501.674,21
Desincorporação de Passivos	1.421.689,94	560.535,90
Incorporação de Passivos	345.670,13	2.189.393,08
Desincorporação de Ativos	34.291,74	0,00

Fonte: Sistema de Informações Municipais - Acompanhamento Mensal (SIM-AM) / TCE-PR, Unidade Responsável: Coordenadoria de Fiscalização Municipal – COFIM, Data e Hora da emissão: 29/11/2017 09:14

#### 4 - ASPECTOS FISCAIS - LEI DE RESPONSABILIDADE FISCAL

<b>DESCRIÇÃO DOS ITENS DE ANÁLISE</b>	<b>ABRANGÊNCIA</b>
Limite de despesas com pessoal – não retomo ao limite no prazo legal.	Executivo e Legislativo
Limite de despesas com pessoal – não redução de 1/3 no prazo legal.	Executivo e Legislativo
Realização da Audiência Pública para Avaliação das Metas Fiscais – ausência de comprovação da realização.	Executivo
Realização da Audiência Pública para Avaliação das Metas Fiscais – atraso na realização.	Executivo
Limite da Dívida Consolidada – não redução de 25% no prazo legal.	Executivo
Limite da Dívida Consolidada – não retomo ao limite no prazo legal.	Executivo
Publicação do Relatório Resumido da Execução Orçamentária – RREO – ausência de comprovação da publicação.	Executivo
Publicação do Relatório Resumido da Execução Orçamentária – RREO – atraso na publicação.	Executivo
Publicação do Relatório de Gestão Fiscal – RGF – ausência de comprovação da publicação.	Executivo e Legislativo
Publicação do Relatório de Gestão Fiscal – RGF – atraso na publicação.	Executivo e Legislativo
Cumprimento do art. 42 da LRF conforme Prejulgado 15 TCE/PR.	Executivo



# TRIBUNAL DE CONTAS DO ESTADO DO PARANÁ

## Coordenadoria de Fiscalização Municipal

### 4.1 - ALERTAS EMITIDOS REFERENTES ÀS ANÁLISES DO EXERCÍCIO DE 2016

Não foram emitidos alertas durante o exercício em análise.

### 4.2 - DESPESAS COM PESSOAL

MÊS E ANO BASE	RECEITA CORRENTE LÍQUIDA	DESPESA COM PESSOAL	% GASTO	SITUAÇÃO
6/2014	49.712.170,64	21.078.428,21	42,40	Normal
12/2014	53.716.959,57	22.845.254,68	42,53	Normal
6/2015	58.334.361,43	24.139.037,97	41,38	Normal
12/2015	60.381.179,84	25.396.342,45	42,06	Normal
6/2016	66.807.140,08	26.669.950,95	39,92	Normal
12/2016	69.766.601,03	29.349.471,60	42,07	Normal

### 4.3 - DÍVIDA CONSOLIDADA

MÊS E ANO BASE	RECEITA CORRENTE LÍQUIDA	DÍVIDA CONSOLIDADA LÍQUIDA	% DA DCL	SITUAÇÃO
06/2015	58.334.361,43	0,00	0,00	Normal
12/2015	60.381.179,84	0,00	0,00	Normal
06/2016	66.807.140,08	0,00	0,00	Normal
12/2016	69.766.601,03	0,00	0,00	Normal

### 4.4 - CUMPRIMENTO DO ART. 42 DA LRF CONFORME PREJULGADO 15 TCE/PR

Conforme demonstrado abaixo o MUNICÍPIO DE SANTA TEREZINHA DE ITAIPU, ao término do exercício, apresentou o seguinte resultado das disponibilidades em relação ao disposto no art. 42, da LRF e critérios fixados no Prejulgado 15 - TCE/PR.

#### Demonstrativo Simplificado da Disponibilidade Líquida

DESCRIÇÃO	VALOR
1. Total do Ativo Financeiro	20.489.358,68
2. Total do Ativo Realizável	143,46
3. Saldo da Fonte Receita de Extinção da Entidade Previdenciária	6.670.199,35
4. Total do Ativo Financeiro Ajustado (1 - 2 - 3)	13.819.015,87
5 - Total do Restos a Pagar Processados	483.327,93



# TRIBUNAL DE CONTAS DO ESTADO DO PARANÁ

## Coordenadoria de Fiscalização Municipal

6 - Total do Valores Restituíveis	214.499,85
7 - Total dos Restos a Pagar Não Processados	6.931.767,59
8 - Total de Contas Pendentes	0,00
9. Passivo Financeiro Vinculado a Fonte Receita de Extinção da Entidade Previdenciária	513,33
10 - Passivo do Financeiro Ajustado (6 + 7 + 8 - 9)	7.629.082,04
11 - Disponibilidade Líquida (4 - 10)	6.189.933,83

### Demonstrativo da Disponibilidade Líquida por Origem de Recursos

DESCRIÇÃO	ATIVO FINANCEIRO (a)	PASSIVO FINANCEIRO (b)	CONTAS PENDENTES (c)	REALIZÁVEL (d)	RESULTADO ESTATAL (e)	RESULTADO FINANCEIRO (f=a-b-c-d-e)
Recursos Ordinários / Livres	6.233.048,89	1.091.665,51	0,00	63,77	0,00	5.141.319,61
Transferências do FUNDEB	225.071,02	162.372,79	0,00	0,00	0,00	62.698,23
Transferências Voluntárias	839.669,35	3.650.505,81	0,00	0,00	0,00	-2.810.836,46
Alienação de Bens	10.100,06	4.210,00	0,00	0,00	0,00	5.890,06
Operações de Crédito	131,95	0,00	0,00	0,00	0,00	131,95
Contratos de Rateio de Consórcios Públicos	0,00	0,00	0,00	0,00	0,00	0,00
Transferências de Programas	1.168.362,75	863.446,11	0,00	79,69	0,00	304.836,95
Antecipação da Receita Orçamentária - ARO	0,00	0,00	0,00	0,00	0,00	0,00
Programas/Transferências Voluntárias Anteriores a 2013 Reclassificados	0,00	0,00	0,00	0,00	0,00	0,00
Transferências Voluntárias – Emendas Individuais (§ 13, art. 166 da CF)	0,00	0,00	0,00	0,00	0,00	0,00
Valores Restituíveis	225.241,07	214.499,85	0,00	0,00	0,00	10.741,22
Outras Origens	5.117.534,24	1.642.381,97	0,00	0,00	0,00	3.475.152,27
Totais	13.819.159,33	7.629.082,04	0,00	143,46	0,00	6.189.933,83

### Demonstrativo do Resultado Financeiro do Exercício - Posição em 30/04/16 e 31/12/16

DESCRIÇÃO (PARTE 1)	ATIVO FINANCEIRO (a)	PASSIVO FINANCEIRO (b)	RESULTADO FINANCEIRO EM 30/04 (c=a-b)
Recursos Ordinários / Livres	6.732.763,08	1.407.668,34	5.325.094,74
Transferências do FUNDEB	1.180.580,56	216.183,02	964.397,54
Transferências Voluntárias	359.899,06	2.884.618,19	-2.524.719,13
Alienação de Bens	155.314,41	116.672,46	38.641,95
Operações de Crédito	131,95	252.496,54	-252.364,59
Contratos de Rateio de Consórcios Públicos	0,00	0,00	0,00
Transferências de Programas	736.361,04	167.571,40	568.789,64
Antecipação da Receita Orçamentária - ARO	0,00	0,00	0,00
Programas/Transferências Voluntárias Anteriores a 2013 Reclassificados	0,00	0,00	0,00
Transferências Voluntárias – Emendas Individuais (§ 13, art. 166 da CF)	0,00	0,00	0,00



# TRIBUNAL DE CONTAS DO ESTADO DO PARANÁ

## Coordenadoria de Fiscalização Municipal

Valores Restituíveis	192.790,45	182.049,23	10.741,22
Outras Origens	6.120.538,77	2.037.909,19	4.082.629,58
Totais	15.478.379,32	7.265.168,37	8.213.210,95

DESCRIÇÃO (PARTE 2)	TRANSFERÊNCIA FINANCEIRA (d)	CANCELAMENTO DE REALIZÁVEL (e)	CONTAS PENDENTES DE MAIO A DEZEMBRO (f)	REALIZÁVEL (g)	CANCELAMENTO RAP (h)	RESULTADO DE ESTATAL (i)	TOTAL DOS AJUSTES DA EXECUÇÃO NÃO ORÇAMENTÁRIA (j)
Recursos Ordinários / Livres	-830.644,16	0,00	0,00	63,77	16.722,32	0,00	-813.985,61
Transferências do FUNDEB	0,00	0,00	0,00	0,00	0,00	0,00	0,00
Transferências Voluntárias	0,00	0,00	0,00	0,00	558.954,72	0,00	558.954,72
Alienação de Bens	0,00	0,00	0,00	0,00	0,00	0,00	0,00
Operações de Crédito	0,00	0,00	0,00	0,00	0,00	0,00	0,00
Contratos de Rateio de Consórcios Públicos	0,00	0,00	0,00	0,00	0,00	0,00	0,00
Transferências de Programas	0,00	0,00	0,00	79,69	4.782,46	0,00	4.702,77
Antecipação da Receita Orçamentária - ARO	0,00	0,00	0,00	0,00	0,00	0,00	0,00
Programas/Transferências Voluntárias Anteriores a 2013 Reclassificados	0,00	0,00	0,00	0,00	0,00	0,00	0,00
Transferências Voluntárias – Emendas Individuais (§ 13, art. 166 da CF)	0,00	0,00	0,00	0,00	0,00	0,00	0,00
Valores Restituíveis	0,00	0,00	0,00	0,00	0,00	0,00	0,00
Outras Origens	0,00	0,00	0,00	0,00	735,77	0,00	735,77
Totais	-830.644,16	0,00	0,00	143,46	581.195,27	0,00	-249.592,35

DESCRIÇÃO (PARTE 3)	RECEITA LÍQUIDA DE MAIO A DEZEMBRO (k)	LIMITE DESPESA DE MAIO A DEZEMBRO (l=j+k)	EMPENHO DE MAIO A DEZEMBRO (m)	RESULTADO EM 31/12/2016 (n=l-m)
Recursos Ordinários / Livres	24.550.548,78	29.061.657,91	23.923.924,65	5.137.733,26
Transferências do FUNDEB	5.528.966,31	6.493.363,85	6.430.665,62	62.698,23
Transferências Voluntárias	3.671.578,42	1.705.814,01	4.513.064,12	-2.807.250,11
Alienação de Bens	2.859,79	41.501,74	35.611,68	5.890,06
Operações de Crédito	264.567,72	12.203,13	0,00	12.203,13
Contratos de Rateio de Consórcios Públicos	0,00	0,00	0,00	0,00
Transferências de Programas	4.205.301,24	4.778.793,65	4.473.956,70	304.836,95
Antecipação da Receita Orçamentária - ARO	0,00	0,00	0,00	0,00
Programas/Transferências Voluntárias Anteriores a 2013 Reclassificados	0,00	0,00	0,00	0,00
Transferências Voluntárias – Emendas	0,00	0,00	0,00	0,00



# TRIBUNAL DE CONTAS DO ESTADO DO PARANÁ

## Coordenadoria de Fiscalização Municipal

Indiv iduais (§ 13, art. 166 da CF)				
Valores Restituíveis	0,00	10.741,22	0,00	10.741,22
Outras Origens	10.629.771,55	14.713.136,90	11.250.055,81	3.463.081,09
Totais	48.853.593,81	56.817.212,41	50.627.278,58	6.189.933,83

### CONSTATAÇÕES DA ANÁLISE QUANTO AOS ASPECTOS DA L.R.F.

**Restrição: Obrigações de despesa contraídas nos últimos dois quadrimestres do mandato que tenham parcelas a serem pagas no exercício seguinte sem que haja suficiente disponibilidade de caixa, conforme critérios fixados no Prejulgado 15.**

**Fonte de Critério: Lei Complementar nº 101/00, art. 42 e Prejulgado nº 15 TCE-PR - Multa LCE nº 113/2005, art. 87, IV, "g"**

No exercício do encerramento do mandato, sob a norma do artigo 42 da Lei Complementar nº 101/2000 (LRF), a assunção de compromissos nos últimos oito meses do final de mandato exige lastro financeiro, determinado pela apuração da disponibilidade de caixa. Em obediência aos art. 8º, parágrafo único e 50, I, da LRF, e de acordo com a sistemática do Manual de Demonstrativos Fiscais da Secretaria do Tesouro Nacional, aplicável à União, aos Estados, Distrito Federal e Municípios por força do art. 50, § 2º, da LRF, a apuração da disponibilidade de caixa contempla o somatório de todas as fontes, segregadas por vinculação. Nesse aspecto, a aferição realizada na presente análise evidenciou que o Município apresentou origem de recursos com saldo negativo, conforme indicado acima no Demonstrativo da Disponibilidade Líquida por Origem de Recurso.

A situação é passível de aplicação de multa administrativa, por ofensa à norma legal, prevista no art. 87, IV, "g", da Lei Complementar Estadual nº 113/2005 - Lei Orgânica do Tribunal de Contas, em razão da infração à Lei de Responsabilidade Fiscal.

Documentos mínimos necessários em caso de contraditório:

a) relatório contrapondo, se for o caso, os valores do demonstrativo com exposição de motivos;



# TRIBUNAL DE CONTAS DO ESTADO DO PARANÁ

## Coordenadoria de Fiscalização Municipal

b) comprovação da existência de cancelamentos de restos a pagar não processados no exercício seguinte, necessariamente corroborada com a entrega do SIMAM;

c) comprovação do registro de empenhos decorrentes de convênios, contratos e congêneres cuja liberação de recursos é efetuada de forma parcelada envolvendo mais de um exercício. Necessária a apresentação dos documentos que comprovam a origem dos registros bem como da liberação e ingresso dos recursos, corroborado, no que couber, com a entrega do SIMAM;

d) extratos bancários que comprovem as liberações dos recursos dos convênios;

e) outros documentos e/ou esclarecimentos considerados necessários.

## 5 - GASTOS COM MANUTENÇÃO E DESENVOLVIMENTO DO ENSINO

### 5.1 - DEMONSTRATIVO OBTIDO DO SISTEMA SIM-AM ENCAMINHADO PELO MUNICÍPIO

MUNICÍPIO DE SANTA TEREZINHA DE ITAIPU  
RELATÓRIO RESUMIDO DA EXECUÇÃO ORÇAMENTÁRIA - CONSOLIDADO  
ORÇAMENTOS FISCAL E DA SEGURIDADE SOCIAL  
DEMONSTRATIVO DAS RECEITAS E DESPESAS COM MANUTENÇÃO E DESENVOLVIMENTO DO ENSINO -  
MDE  
01/2016 A 12/2016

R\$ 1,00

RECEITAS DO ENSINO				
RECEITA RESULTANTE DOS IMPOSTOS (caput do art. 212 da Constituição)	PREVISÃO INICIAL	PREVISÃO ATUALIZADA (a)	RECEITAS REALIZADAS	
			Até o Bimestre (b)	% (c) = (b/a)x100
1- RECEITA DE IMPOSTOS	6.413.954,00	6.413.954,00	6.555.377,41	102,20%
1.1- Recéita Resultante do Imposto sobre a Propriedade Predial e Territorial Urbana - IPTU	2.247.949,00	2.247.949,00	1.974.184,84	87,82%
1.1.1- IPTU	1.700.000,00	1.700.000,00	1.637.527,45	96,33%
1.1.2- Multas, Juros de Mora e Outros Encargos do IPTU	6.706,00	6.706,00	7.742,36	115,45%
1.1.3- Dívida Ativa do IPTU	416.638,00	416.638,00	302.020,66	72,49%
1.1.4- Multas, Juros de Mora, Atualização Monetária e Outros Encargos da Dívida Ativa do IPTU	124.605,00	124.605,00	67.565,12	54,22%



# TRIBUNAL DE CONTAS DO ESTADO DO PARANÁ

## Coordenadoria de Fiscalização Municipal

1.1.5- (-) Deduções da Receita do IPTU	0,00	0,00	- 40.670,75	0,00%
1.2- Receita Resultante do Imposto sobre Transmissão Inter Vivos - ITBI	1.305.761,00	1.305.761,00	1.141.760,06	87,44%
1.2.1- ITBI	1.300.000,00	1.300.000,00	1.139.711,26	87,67%
1.2.2- Multas, Juros de Mora e Outros Encargos do ITBI	100,00	100,00	2.456,80	2.456,80%
1.2.3- Dívida Ativa do ITBI	100,00	100,00	0,00	0,00%
1.2.4- Multas, Juros de Mora, Atualização Monetária e Outros Encargos da Dívida Ativa do ITBI	5.561,00	5.561,00	0,00	0,00%
1.2.5- (-) Deduções da Receita do ITBI	0,00	0,00	- 408,00	0,00%
1.3- Receita Resultante do Imposto sobre Serviços de Qualquer Natureza - ISS	2.145.414,00	2.145.414,00	2.355.258,00	109,78%
1.3.1- ISS	2.100.000,00	2.100.000,00	2.206.814,95	105,09%
1.3.2- Multas, Juros de Mora e Outros Encargos do ISS	7.644,00	7.644,00	14.793,24	193,53%
1.3.3- Dívida Ativa do ISS	20.780,00	20.780,00	76.336,13	367,35%
1.3.4- Multas, Juros de Mora, Atualização Monetária e Outros Encargos da Dívida Ativa do ISS	16.990,00	16.990,00	58.118,47	342,07%
1.3.5- (-) Deduções da Receita do ISS	0,00	0,00	- 804,79	0,00%
1.4- Receita Resultante do Imposto de Renda Retido na Fonte - IRRF	714.830,00	714.830,00	1.084.174,51	151,67%
1.4.1- IRRF	714.830,00	714.830,00	1.084.174,51	151,67%
1.4.2- Multas, Juros de Mora e Outros Encargos do IRRF	0,00	0,00	0,00	0,00%
1.4.3- Dívida Ativa do IRRF	0,00	0,00	0,00	0,00%
1.4.4- Multas, Juros de Mora, Atualização Monetária e Outros Encargos da Dívida Ativa do IRRF	0,00	0,00	0,00	0,00%
1.4.5- (-) Deduções da Receita do IRRF	0,00	0,00	0,00	0,00%
1.5- Receita Resultante do Imposto Territorial Rural - ITR (CF, art. 153, §4º, inciso III)	0,00	0,00	0,00	0,00%
1.5.1- ITR	0,00	0,00	0,00	0,00%
1.5.2- Multas, Juros de Mora e Outros Encargos do ITR	0,00	0,00	0,00	0,00%
1.5.3- Dívida Ativa do ITR	0,00	0,00	0,00	0,00%
1.5.4- Multas, Juros de Mora, Atualização Monetária e Outros Encargos da Dívida Ativa do ITR	0,00	0,00	0,00	0,00%
1.5.5- (-) Deduções da Receita do ITR	0,00	0,00	0,00	0,00%
2- RECEITA DE TRANSFERÊNCIAS CONSTITUCIONAIS E LEGAIS	34.050.075,00	34.212.075,00	33.736.348,86	98,61%
2.1- Cota-Parte FPM	18.498.822,00	18.498.822,00	17.935.043,29	96,95%
2.1.1- Parcela referente à CF, art 159, I, alínea b	17.854.576,00	17.854.576,00	16.702.431,89	93,55%
2.1.2- Parcela referente à CF, art 159, I, alínea d e alínea e	644.246,00	644.246,00	1.232.611,40	191,33%
2.2- Cota-Parte ICMS	13.141.520,00	13.141.520,00	12.693.476,45	96,59%
2.3- ICMS-Desoneração - L.C. nº87/1996	56.819,00	56.819,00	141.595,35	249,20%
2.4- Cota-Parte IPI-Exportação	236.837,00	236.837,00	172.162,15	72,69%
2.5- Cota-Parte ITR	238.167,00	238.167,00	290.708,25	122,06%
2.6- Cota-Parte IPVA	1.877.910,00	2.039.910,00	2.503.363,37	122,72%
2.7- Cota-Parte IOF-Ouro	0,00	0,00	0,00	0,00%
3- TOTAL DA RECEITA DE IMPOSTOS (1 + 2)	40.464.029,00	40.626.029,00	40.291.726,27	99,18%

RECEITAS ADICIONAIS PARA FINANCIAMENTO DO ENSINO	PREVISÃO INICIAL	PREVISÃO ATUALIZADA (a)	RECEITAS REALIZADAS	
			Até o Bimestre (b)	% (c) = (b/a)x100
4- RECEITA DA APLICAÇÃO FINANCEIRA DE OUTROS RECURSOS DE IMPOSTOS	58.000,00	58.000,00	65.917,07	113,65%



# TRIBUNAL DE CONTAS DO ESTADO DO PARANÁ

## Coordenadoria de Fiscalização Municipal

VINCULADOS AO ENSINO				
5- RECEITA DE TRANSFERÊNCIAS DO FNDE	1.443.485,00	1.443.500,89	1.384.055,81	95,88%
5.1- Transferências do Salário-Educação	929.501,00	929.501,00	843.775,55	90,78%
5.2- Outras Transferências do FNDE	507.484,00	507.484,00	522.457,34	102,95%
5.3- Aplicação Financeira dos Recursos do FNDE	6.500,00	6.515,89	17.822,92	273,53%
6- RECEITA DE TRANSFERÊNCIAS DE CONVÊNIOS	0,00	177.395,20	2.260.086,79	1.274,04%
6.1- Transferências de Convênios	0,00	177.368,75	2.245.868,72	1.266,21%
6.2- Aplicação Financeira dos Recursos de Convênios	0,00	26,45	14.218,07	53.754,52%
7- RECEITA DE OPERAÇÕES DE CRÉDITO	0,00	0,00	0,00	0,00%
8- OUTRAS RECEITAS PARA FINANCIAMENTO DO ENSINO	0,00	0,00	0,00	0,00%
9- TOTAL DAS RECEITAS ADICIONAIS PARA FINANCIAMENTO DO ENSINO (4 + 5 + 6 + 7 + 8)	1.501.485,00	1.678.896,09	3.710.059,67	220,98%

FUNDEB				
RECEITAS DO FUNDEB	PREVISÃO INICIAL	PREVISÃO ATUALIZADA (a)	RECEITAS REALIZADAS	
			Até o Bimestre (b)	% (c) = (b/a)x100
10- RECEITAS DESTINADAS AO FUNDEB	6.681.164,00	6.715.164,00	6.500.746,01	96,81%
10.1- Cota-Parte FPM Destinada ao FUNDEB - (20% de 2.1.1)	3.570.915,00	3.570.915,00	3.340.486,06	93,55%
10.2- Cota-Parte ICMS Destinada ao FUNDEB - (20% de 2.2)	2.628.304,00	2.628.304,00	2.538.695,08	96,59%
10.3- ICMS-Desoneração Destinada ao FUNDEB - (20% de 2.3)	11.363,00	11.363,00	28.319,04	249,22%
10.4- Cota-Parte IPI-Exportação Destinada ao FUNDEB - (20% de 2.4)	47.367,00	47.367,00	34.432,31	72,69%
10.5- Cota-Parte ITR ou ITR Arrecadados Destinados ao FUNDEB - (20% de (1.5 + 2.5))	47.633,00	47.633,00	58.141,56	122,06%
10.6- Cota-Parte IPVA Destinada ao FUNDEB - (20% de 2.6)	375.582,00	409.582,00	500.671,96	122,24%
11- RECEITAS RECEBIDAS DO FUNDEB	8.078.560,00	8.930.410,00	8.613.195,00	96,45%
11.1- Transferências de Recursos do FUNDEB	8.039.360,00	8.891.210,00	8.496.216,61	95,56%
11.2- Complementação da União ao FUNDEB	0,00	0,00	0,00	0,00%
11.3- Receita de Aplicação Financeira dos Recursos do FUNDEB	39.200,00	39.200,00	116.978,39	298,41%
12- RESULTADO LÍQUIDO DAS TRANSFERÊNCIAS DO FUNDEB (11.1 - 10)	1.358.196,00	2.176.046,00	1.995.470,60	91,70%
[SE RESULTADO LÍQUIDO DA TRANSFERÊNCIA (12) > 0] = ACRÉSCIMO RESULTANTE DAS TRANSFERÊNCIAS DO FUNDEB	1.358.196,00	2.176.046,00	1.995.470,60	91,70%
[SE RESULTADO LÍQUIDO DA TRANSFERÊNCIA (12) < 0] = DECRÉSCIMO RESULTANTE DAS TRANSFERÊNCIAS DO FUNDEB	0,00	0,00	0,00	0,00%

DESPESAS DO FUNDEB	DOTAÇÃO INICIAL	DOTAÇÃO ATUALIZADA (d)	DESPESAS EMPENHADA		DESPESAS LIQUIDADAS		INSCRITAS EM RESTOS A PAGAR NÃO PROCESSADOS (i)
			Até o Bimestre (e)	% (f) = (e/d)x100	Até o Bimestre (g)	% (h) = (g/d)x100	
13- PAGAMENTO DOS PROFISSIONAIS DO MAGISTÉRIO	7.654.677,00	8.913.109,66	8.550.150,51	95,93%	8.550.150,51	95,93%	0,00





# TRIBUNAL DE CONTAS DO ESTADO DO PARANÁ

## Coordenadoria de Fiscalização Municipal

13.1- Com Educação Infantil	1.310.100,00	2.433.032,66	2.323.360,55	95,49%	2.323.360,55	95,49%	0,00
13.2- Com Ensino Fundamental	6.344.577,00	6.480.077,00	6.226.789,96	96,09%	6.226.789,96	96,09%	0,00
14- OUTRAS DESPESAS	414.683,00	547.033,00	539.278,92	98,58%	525.851,30	98,58%	13.427,62
14.1- Com Educação Infantil	191.622,00	263.172,00	256.813,55	97,58%	250.413,61	97,58%	6.399,94
14.2- Com Ensino Fundamental	223.061,00	283.861,00	282.465,37	99,51%	275.437,69	99,51%	7.027,68
15- TOTAL DAS DESPESAS DO FUNDEB (13 + 14)	8.069.360,00	9.460.142,66	9.089.429,43	96,08%	9.076.001,81	96,08%	13.427,62

DEDUÇÕES PARA FINS DE LIMITE DO FUNDEB PARA PAGAMENTO DOS PROFISSIONAIS DO MAGISTÉRIO	VALOR
16- RESTOSA PAGAR INSCRITOS NO EXERCÍCIO SEM DISPONIBILIDADE FINANCEIRA DE RECURSOS DO FUNDEB	0,00
17- DESPESAS CUSTEADAS COM O SUPERÁVIT FINANCEIRO, DO EXERCÍCIO ANTERIOR, DO FUNDEB	545.255,84
18- TOTAL DAS DEDUÇÕES CONSIDERADAS PARA FINS DE LIMITE DO FUNDEB (16 + 17)	545.255,84
19- MÍNIMO DE 60% DO FUNDEB NA REMUNERAÇÃO DO MAGISTÉRIO COM EDUCAÇÃO INFANTIL E ENSINO FUNDAMENTAL1 ((13 - 18) / (11) x 100) %	92,94

CONTROLE DA UTILIZAÇÃO DE RECURSOS NO EXERCÍCIO SUBSEQUENTE	VALOR
20 - RECURSOS RECEBIDOS DO FUNDEB EM <EXERCÍCIO ANTERIOR> QUE NÃO FORAM UTILIZADOS	538.932,66
21 - DESPESAS CUSTEADAS COMO SALDO DO ITEM 20 ATÉ O 1º TRIMESTRE DE <EXERCÍCIO>	538.932,66

MANUTENÇÃO E DESENVOLVIMENTO DO ENSINO - DESPESAS CUSTEADAS COM A RECEITA RESULTANTE DE IMPOSTOS E RECURSOS DO FUNDEB				
RECEITAS COM AÇÕES TÍPICAS DE MDE	PREVISÃO INICIAL	PREVISÃO ATUALIZADA (a)	RECEITAS REALIZADAS	
			Até o Bimestre (b)	% (c) = (b/a)x100
22- IMPOSTOS E TRANSFERÊNCIAS DESTINADAS À MDE (25% de 3)	10.116.007,25	10.156.507,25	10.072.931,57	99,18%

DESPESAS COM AÇÕES TÍPICAS DE MDE	DOTAÇÃO INICIAL	DOTAÇÃO ATUALIZADA (d)	DESPESAS EMPENHADA		DESPESAS LIQUIDADAS		INSCRITAS EM RESTOS A PAGAR NÃO PROCESSADOS (i)
			Até o Bimestre (e)	% (f) = (e/d)x100	Até o Bimestre (g)	% (h) = (g/d)x100	
23- EDUCAÇÃO INFANTIL	4.780.790,00	5.068.167,82	4.699.201,00	92,72%	4.660.132,51	92,72%	39.068,49
23.1- Despesas Custeadas com Recursos do FUNDEB	1.501.722,00	2.696.204,66	2.580.174,10	95,70%	2.573.774,16	95,70%	6.399,94
23.2- Despesas Custeadas com Outros Recursos de Impostos	3.279.068,00	2.371.963,16	2.119.026,90	89,34%	2.086.358,35	89,34%	32.668,55
24- ENSINO FUNDAMENTAL	8.966.574,00	9.975.474,88	9.547.057,43	95,71%	9.517.611,66	95,71%	29.445,77
24.1- Despesas Custeadas com Recursos do FUNDEB	6.567.638,00	6.763.938,00	6.509.255,33	96,23%	6.502.227,65	96,23%	7.027,68
24.2- Despesas Custeadas com Outros Recursos de Impostos	2.398.936,00	3.211.536,88	3.054.010,63	95,09%	3.031.102,19	95,09%	22.908,44
24.9- (-) Dedução de Despesas indevidamente contabilizadas	0,00	0,00	- 16.208,53	0,00%	- 15.718,18	0,00%	- 490,35
25- ENSINO MÉDIO	214.221,00	161.221,00	155.458,28	96,43%	155.458,28	96,43%	0,00
26- ENSINO SUPERIOR	0,00	0,00	0,00	0,00%	0,00	0,00%	0,00
27- ENSINO PROFISSIONAL NÃO INTEGRADO AO ENSINO REGULAR	0,00	0,00	0,00	0,00%	0,00	0,00%	0,00



# TRIBUNAL DE CONTAS DO ESTADO DO PARANÁ

## Coordenadoria de Fiscalização Municipal

28- OUTRAS	587.136,00	806.136,00	794.779,63	98,59%	700.182,76	98,59%	94.596,87
29- TOTAL DAS DESPESAS COM AÇÕES TÍPICAS DE MDE (23 + 24 + 25 + 26 + 27 + 28)	14.548.721,00	16.010.999,70	15.196.496,34	94,91%	15.033.385,21	94,91%	163.111,13

DEDUÇÕES CONSIDERADAS PARA FINS DE LIMITE CONSTITUCIONAL	VALOR
30- RESULTADO LÍQUIDO DAS TRANSFERÊNCIAS DO FUNDEB = (12)	1.995.470,60
31- DESPESAS CUSTEADAS COM A COMPLEMENTAÇÃO DO FUNDEB NO EXERCÍCIO	0,00
32- RECEITA DE APLICAÇÃO FINANCEIRA DOS RECURSOS DO FUNDEB ATÉ O BIMESTRE = (50 h)	116.978,39
33- DESPESAS CUSTEADAS COM O SUPERÁVIT FINANCEIRO, DO EXERCÍCIO ANTERIOR, DO FUNDEB	538.932,66
34- DESPESAS CUSTEADAS COM O SUPERÁVIT FINANCEIRO, DO EXERCÍCIO ANTERIOR, DE OUTROS RECURSOS DE IMPOSTOS	264.574,37
35- RESTOSA PAGAR INSCRITOS NO EXERCÍCIO SEM DISPONIBILIDADE FINANCEIRA DE RECURSOS DE IMPOSTOS VINCULADOS AO ENSINO	0,00
36- CANCELAMENTO, NO EXERCÍCIO, DE RESTOS A PAGAR INSCRITOS COM DISPONIBILIDADE FINANCEIRA DE RECURSOS DE IMPOSTOS VINCULADOS AO ENSINO = (46 g)	0,00
37- TOTAL DAS DEDUÇÕES CONSIDERADAS PARA FINS DE LIMITE CONSTITUCIONAL (30 + 31 + 32 + 33 + 34 + 35 + 36)	2.915.956,02
38- TOTAL DAS DESPESAS PARA FINS DE LIMITE ((23 + 24) - (37))	11.330.302,41
39- MÍNIMO DE 25% DAS RECEITAS RESULTANTES DE IMPOSTOS EM MDE5 ((38) / (3) x 100) %	28,12

OUTRAS DESPESAS CUSTEADAS COM RECEITAS ADICIONAIS PARA FINANCIAMENTO DO ENSINO	DOTAÇÃO INICIAL	DOTAÇÃO ATUALIZADA (d)	DESPESAS EMPENHADA		DESPESAS LIQUIDADAS		INSCRITAS EM RESTOS A PAGAR NÃO PROCESSADOS (i)
			Até o Bimestre (e)	% (f) = (e/d) x 100	Até o Bimestre (g)	% (h) = ((g+i)/d) x 100	
40- DESPESAS CUSTEADAS COM A APLICAÇÃO FINANCEIRA DE OUTROS RECURSOS DE IMPOSTOS VINCULADOS AO ENSINO	0,00	0,00	0,00	0,00%	0,00	0,00%	0,00
41- DESPESAS CUSTEADAS COM A CONTRIBUIÇÃO SOCIAL DO SALÁRIO-EDUCAÇÃO	936.001,00	933.889,49	933.889,49	100,00%	933.889,49	100,00%	0,00
42- DESPESAS CUSTEADAS COM OPERAÇÕES DE CRÉDITO	0,00	0,00	0,00	0,00%	0,00	0,00%	0,00
43- DESPESAS CUSTEADAS COM OUTRAS RECEITAS PARA FINANCIAMENTO DO ENSINO	254.529,00	465.844,34	457.182,49	98,14%	457.182,49	98,14%	0,00
44- TOTAL DAS OUTRAS DESPESAS CUSTEADAS COM RECEITAS ADICIONAIS PARA FINANCIAMENTO DO ENSINO (40 + 41 + 42 + 43)	1.190.530,00	1.399.733,83	1.391.071,98	99,38%	1.391.071,98	99,38%	0,00
45- TOTAL GERAL DAS DESPESAS COM MDE (29 + 44)	15.739.251,00	17.410.733,53	16.587.568,32	95,27%	16.424.457,19	95,27%	163.111,13

RESTOS A PAGAR INSCRITOS COM DISPONIBILIDADE FINANCEIRA DE RECURSOS DE IMPOSTOS VINCULADOS AO ENSINO	SALDO ATÉ O BIMESTRE	CANCELADOS EM 2016 (g)
46- RESTOSA PAGAR DE DESPESAS COM MDE	274.913,54	0,00

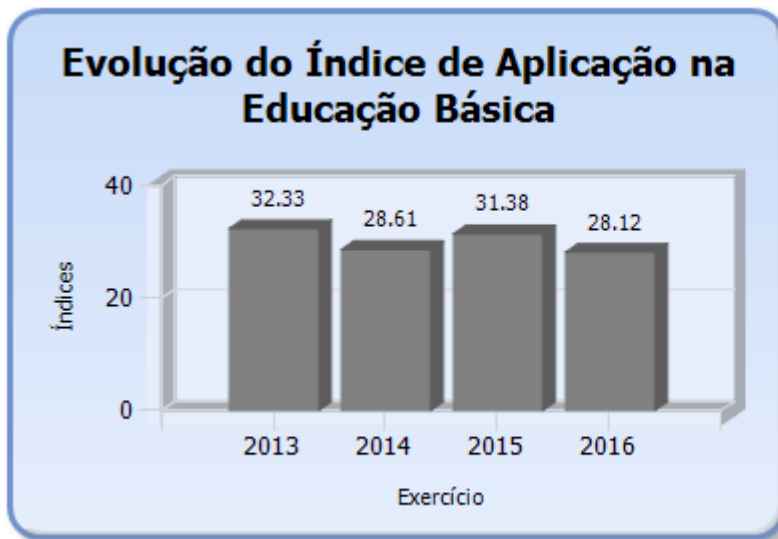


# TRIBUNAL DE CONTAS DO ESTADO DO PARANÁ

## Coordenadoria de Fiscalização Municipal

FLUXO FINANCEIRO DOS RECURSOS	FUNDEB (b)
47- SALDO FINANCEIRO EM 31 DE DEZEMBRO DE <EXERCÍCIO ANTERIOR>	660.038,95
48- (+) INGRESSO DE RECURSOS ATÉ O BIMESTRE	8.496.216,61
49- (-) PAGAMENTOS EFETUADOS ATÉ O BIMESTRE	9.048.162,93
50- (+) RECEITA DE APLICAÇÃO FINANCEIRA DOS RECURSOS ATÉ O BIMESTRE	116.978,39
51- (=) SALDO FINANCEIRO NO EXERCÍCIO ATUAL	225.071,02

Fonte: Sistema de Informações Municipais - Acompanhamento Mensal (SIM-AM) / TCE-PR, Unidade Responsável: Coordenadoria de Fiscalização Municipal – COFIM, Data e Hora da emissão: 29/11/2017 09:14



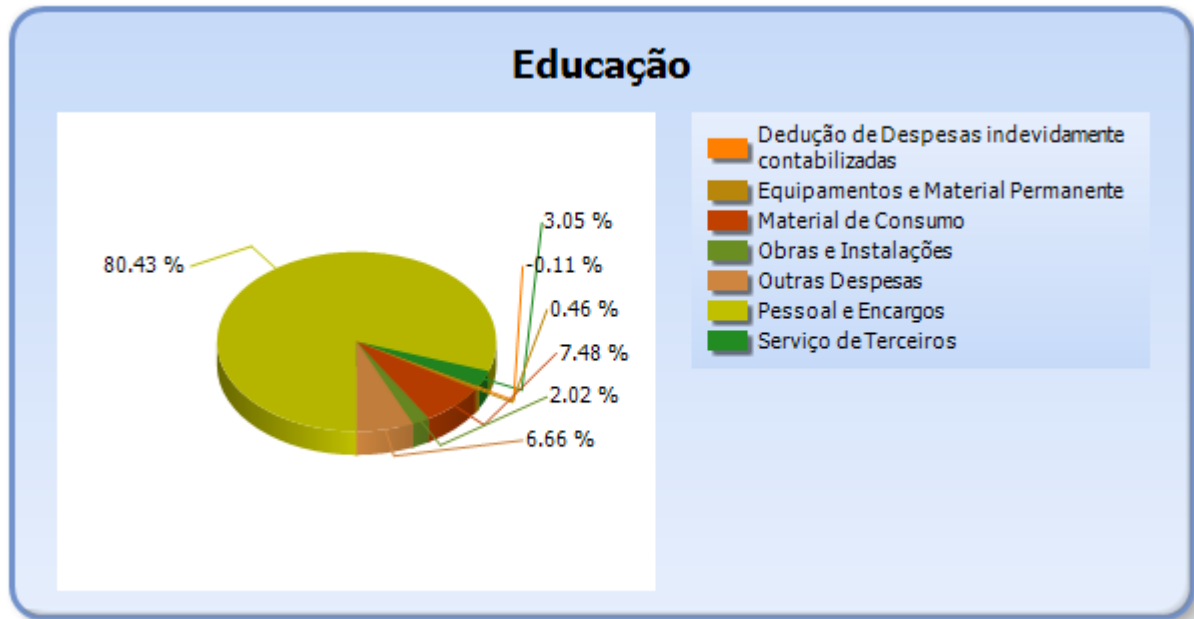
## 5.2 - DETALHAMENTO DA DESPESA COM ENSINO POR NATUREZA

NATUREZA DA DESPESA	VALOR
<b>CORRENTES</b>	<b>14.835.411,79</b>
Pessoal e Encargos	12.222.945,85
Material de Consumo	1.136.918,19
Serviço de Terceiros	462.841,37
Outras Despesas	1.012.706,38
<b>DE CAPITAL</b>	<b>377.293,08</b>
Equipamentos e Material Permanente	70.373,30
Obras e Instalações	306.919,78
Dedução de Despesas indevidamente contabilizadas	-16.208,53
<b>TOTAL</b>	<b>15.196.496,34</b>



# TRIBUNAL DE CONTAS DO ESTADO DO PARANÁ

## Coordenadoria de Fiscalização Municipal



### 5.3 - DETALHAMENTO DA DESPESA COM ENSINO POR PROJETOS E ATIVIDADES

CÓDIGO	NOME DO PROJETO/ATIVIDADE	FIXAÇÃO	EXECUÇÃO	DIFERENÇA
2012	MANUTENÇÃO DO GABINETE DO SECRETÁRIO DE EDUCAÇÃO	175.084,00	167.793,62	7.290,38
2013	MANUTENÇÃO DO DEPARTAMENTO DE ENSINO	878.695,17	868.607,54	10.087,63
2014	ALIMENTAÇÃO ESCOLAR	803.406,00	794.779,63	8.626,37
2015	TRANSPORTE ESCOLAR - ENSINO MÉDIO	161.221,00	155.458,28	5.762,72
2108	MANUTENÇÃO ATIVIDADES CONSELHOS MUNICIPAIS DA EDUCAÇÃO	2.730,00	0,00	2.730,00
1192	Mobiliário, Veículos e Equipamentos - Ensino Fundamental	51.800,00	5.552,60	46.247,40
1274	OBRAS COMPLEMENTARES NA ESCOLA MONTEIRO LOBATO	310.000,00	306.919,78	3.080,22
6012	MANUTENÇÃO DAS ESCOLAS DE ENSINO FUNDAMENTAL	7.462.636,71	7.187.125,28	275.511,43
6001	TRANSPORTE ESCOLAR - ENSINO FUNDAMENTAL	785.917,00	765.644,20	20.272,80
6013	EDUCAÇÃO ESPECIAL	140.842,00	104.238,25	36.603,75
1252	Mobiliários, Veículos e Equipamentos para os CMEIs	155.000,00	64.820,70	90.179,30
6014	MANUTENÇÃO DO ENSINO INFANTIL (PRE-ESCOLA)	1.575.522,00	1.513.489,06	62.032,94
6095	MANUTENÇÃO DOS CMEIS (CRECHES)	3.036.776,82	2.945.703,61	91.073,21



# TRIBUNAL DE CONTAS DO ESTADO DO PARANÁ

## Coordenadoria de Fiscalização Municipal

6002	TRANSPORTE ESCOLAR- INFANTIL	EDUCAÇÃO	90.869,00	88.348,62	2.520,38
1265	READEQUAÇÃO MANUTENÇÃO DOS PROPRIOS PUBLICOS- INFANTIL	EDUCAÇÃO	210.000,00	86.839,01	123.160,99
2029	EDUCAÇÃO DE JOVENS E ADULTOS		170.500,00	157.384,69	13.115,31
	Dedução de Despesas contabilizadas	indevidamente	0,00	-16.208,53	16.208,53
	TOTAL		16.010.999,70	15.196.496,34	814.503,36

### 5.4 - REMUNERAÇÃO DO MAGISTÉRIO - FUNDEB

ESPECIFICAÇÃO	VALOR
1 - RECEITAS DE TRANSFERÊNCIAS DO FUNDEB	8.613.195,00
2 - PAGAMENTO DOS PROFISSIONAIS DO MAGISTÉRIO	8.550.150,51
3 - RESTOS A PAGAR SEM COBERTURA FINANCEIRA	0,00
4 - SUPERAVIT FINANCEIRO	545.255,84
5 - TOTAL DAS DEDUÇÕES PARA FINS DE APLICAÇÃO DO FUNDEB (3+4)	545.255,84
6 - PERCENTUAL DE APLICAÇÃO DOS RECURSOS DO FUNDEB NA REMUNERAÇÃO DO MAGISTÉRIO [(2-5)/1]	92,94

### 6 - DESPESAS REALIZADAS COM SAÚDE (E.C. 29/2000)

#### 6.1 - DEMONSTRATIVO DO SISTEMA SIM-AM ENVIADO PELO MUNICÍPIO

MUNICÍPIO DE SANTA TEREZINHA DE ITAIPU  
RELATÓRIO RESUMIDO DA EXECUÇÃO ORÇAMENTÁRIA - CONSOLIDADO  
ORÇAMENTOS FISCAL E DA SEGURIDADE SOCIAL  
DEMONSTRATIVO DAS RECEITAS E DESPESAS COM AÇÕES E SERVIÇOS PÚBLICOS DE SAÚDE  
01/2016 A 12/2016

RREO - ANEXO 12 (LC, 141/2012, art. 35)

R\$ 1,00

RECEITAS PARA APURAÇÃO DA APLICAÇÃO EM AÇÕES E SERVIÇOS PÚBLICOS DE SAÚDE	PREVISÃO INICIAL	PREVISÃO ATUALIZADA (a)	RECEITAS REALIZADAS	
			Até o Bimestre (b)	% (b/a) x 100
RECEITA DE IMPOSTOS LÍQUIDA (I)	6.413.954,00	6.413.954,00	6.555.377,41	102,20%
Imposto Predial e Territorial Urbano - IPTU	1.700.000,00	1.700.000,00	1.597.568,42	93,97%
Imposto sobre Transmissão de Bens Intervivos - ITBI	1.300.000,00	1.300.000,00	1.139.303,26	87,64%
Imposto sobre Serviços de Qualquer Natureza - ISS	2.100.000,00	2.100.000,00	2.206.011,22	105,05%
Imposto de Renda Retido na Fonte - IRRF	714.830,00	714.830,00	1.084.174,51	151,67%



# TRIBUNAL DE CONTAS DO ESTADO DO PARANÁ

## Coordenadoria de Fiscalização Municipal

Multas, Juros de Mora e Outros Encargos dos Impostos	14.450,00	14.450,00	24.992,40	172,96%
Dívida Ativa dos Impostos	437.518,00	437.518,00	377.644,01	86,32%
Multas, Juros de Mora e Outros Encargos da Dívida Ativa	147.156,00	147.156,00	125.683,59	85,41%
RECEITA DE TRANSFERÊNCIAS CONSTITUCIONAIS E LEGAIS (II)	33.405.829,00	33.567.829,00	32.503.737,46	96,83%
Cota-Parte FPM	17.854.576,00	17.854.576,00	16.702.431,89	93,55%
Cota-Parte ITR	238.167,00	238.167,00	290.708,25	122,06%
Cota-Parte IPVA	1.877.910,00	2.039.910,00	2.503.363,37	122,72%
Cota-Parte ICMS	13.141.520,00	13.141.520,00	12.693.476,45	96,59%
Cota-Parte IPI-Exportação	236.837,00	236.837,00	172.162,15	72,69%
Compensações Financeiras Provenientes de Impostos e Transferências Constitucionais	56.819,00	56.819,00	141.595,35	249,20%
Desoneração ICMS (LC 87/96)	56.819,00	56.819,00	141.595,35	249,20%
Outras	0,00	0,00	0,00	0,00%
TOTAL DAS RECEITAS PARA APURAÇÃO DA APLICAÇÃO EM AÇÕES E SERVIÇOS PÚBLICOS DE SAÚDE (III) = I + II	39.819.783,00	39.981.783,00	39.059.114,87	97,69%

RECEITAS ADICIONAIS PARA FINANCIAMENTO DA SAÚDE	PREVISÃO INICIAL	PREVISÃO ATUALIZADA (c)	RECEITAS REALIZADAS	
			Até o Bimestre (d)	% (d/c) x 100
TRANSFERÊNCIA DE RECURSOS DO SISTEMA ÚNICO DE SAÚDE-SUS	3.074.058,00	4.152.502,01	4.845.399,58	116,69%
Provenientes da União	2.977.835,00	3.886.420,64	4.328.947,52	111,39%
Provenientes dos Estados	72.123,00	237.666,23	447.403,74	188,25%
Provenientes de Outros Municípios	0,00	0,00	0,00	0,00%
Outras Receitas do SUS	24.100,00	28.415,14	69.048,32	243,00%
TRANSFERÊNCIAS VOLUNTÁRIAS	9.200,00	785.521,75	1.245.981,40	158,62%
RECEITAS DE OPERAÇÕES DE CRÉDITO VINCULADAS À SAÚDE	0,00	0,00	0,00	0,00%
OUTRAS RECEITAS PARA FINANCIAMENTO DA SAÚDE	0,00	3.327,60	4.033,91	121,23%
TOTAL RECEITAS ADICIONAIS PARA FINANCIAMENTO DA SAÚDE	3.083.258,00	4.941.351,36	6.095.414,89	123,36%

DESPESAS COM SAÚDE (Por Grupo de Natureza da Despesa)	DOTAÇÃO INICIAL	DOTAÇÃO ATUALIZADA (e)	DESPESAS EMPENHADAS		DESPESAS LIQUIDADAS		Inscritas em Restos a Pagar não Processados
			Até o Bimestre (f)	% (f/e) x 100	Até o Bimestre (g)	% (g/e) x 100	
DESPESAS CORRENTES	15.916.897,00	19.054.793,54	17.842.585,56	93,64%	17.698.943,31	92,88%	143.642,25
Pessoal e Encargos Sociais	7.193.748,00	7.382.258,74	6.857.479,09	92,89%	6.842.519,63	92,69%	14.959,46
Juros e Encargos da Dívida	0,00	0,00	0,00	0,00%	0,00	0,00%	0,00
Outras Despesas	8.723.149,00	11.672.534,80	10.985.106,47	94,11%	10.856.423,68	93,01%	128.682,79



# TRIBUNAL DE CONTAS DO ESTADO DO PARANÁ

## Coordenadoria de Fiscalização Municipal

Correntes							
DESPESAS DE CAPITAL	210.038,00	1.353.452,32	1.303.015,12	96,27%	980.103,47	72,42%	322.911,65
Investimentos	210.038,00	1.353.452,32	1.303.015,12	96,27%	980.103,47	72,42%	322.911,65
Inversões Financeiras	0,00	0,00	0,00	0,00%	0,00	0,00%	0,00
Amortização da Dívida	0,00	0,00	0,00	0,00%	0,00	0,00%	0,00
TOTAL DAS DESPESAS COM SAÚDE (IV)	16.126.935,00	20.408.245,86	19.145.600,68	93,81%	18.679.046,78	91,53%	466.553,90

DESPESAS COM SAÚDE NÃO COMPUTADAS PARA FINS DE APURAÇÃO DO PERCENTUAL MÍNIMO	DOTAÇÃO INICIAL	DOTAÇÃO ATUALIZADA (e)	DESPESAS EMPENHADAS		DESPESAS LIQUIDADAS		Inscritas em Restos a Pagar não Processados
			Até o Bimestre (f)	% (f/e) x 100	Até o Bimestre (g)	% (g/e) x 100	
DESPESAS COM INATIVOS E PENSIONISTAS	0,00	0,00	0,00	0,00%	0,00	0,00%	0,00
DESPESA COM ASSISTÊNCIA À SAÚDE QUE NÃO ATENDE AO PRINCÍPIO DE ACESSO UNIVERSAL	0,00	0,00	0,00	0,00%	0,00	0,00%	0,00
DESPESAS CUSTEADAS COM OUTROS RECURSOS	3.074.058,00	5.468.347,03	4.832.837,39	25,24%	4.573.665,39	24,49%	259.172,00
Recursos de Transferência do Sistema Único de Saúde - SUS	3.001.935,00	5.282.771,93	4.673.587,60	24,41%	4.418.625,60	23,66%	254.962,00
Recursos de Operações de Crédito	0,00	0,00	0,00	0,00%	0,00	0,00%	0,00
Outros Recursos	72.123,00	185.575,10	159.249,79	0,83%	155.039,79	0,83%	4.210,00
OUTRAS AÇÕES E SERVIÇOS NÃO COMPUTADOS	0,00	0,00	67.018,09	0,35%	63.032,09	0,34%	3.986,00
RESTOS/CONTAS A PAGAR INSCRITOS NO EXERCÍCIO SEM DISPONIBILIDADE FINANCEIRA	0,00	0,00	0,00	0,00%	0,00	0,00%	0,00
DESPESAS CUSTEADAS COM DISPONIBILIDADE DE CAIXA VINCULADA AOS RESTOS A PAGAR CANCELADOS	0,00	0,00	420,53	0,00%	420,53	0,00%	0,00
DESPESAS CUSTEADAS COM RECURSOS VINCULADOS À PARCELA DO PERCENTUAL MÍNIMO QUE NÃO FOI APLICADA EM AÇÕES E SERVIÇOS DE SAÚDE EM EXERCÍCIOS ANTERIORES	0,00	0,00	0,00	0,00%	0,00	0,00%	0,00
SUPERÁVIT FINANCEIRO DE EXERCÍCIO ANTERIOR NÃO APLICADO EM AÇÕES E SERVIÇOS PÚBLICOS DE SAÚDE	0,00	0,00	0,00	0,00%	0,00	0,00%	0,00
TOTAL DAS DESPESAS COM AÇÕES E SERVIÇOS PÚBLICOS DE SAÚDE NÃO COMPUTADAS (V)	0,00	0,00	4.900.276,01	25,59%	4.637.118,01	24,83%	263.158,00
TOTAL DAS DESPESAS COM AÇÕES E SERVIÇOS PÚBLICOS DE SAÚDE (VI) = (IV - V)	0,00	0,00	14.245.324,67	74,41%	14.041.928,77	75,17%	203.395,90



# TRIBUNAL DE CONTAS DO ESTADO DO PARANÁ

## Coordenadoria de Fiscalização Municipal

<b>PERCENTUAL DE APLICAÇÃO EM AÇÕES E SERVIÇOS PÚBLICOS DE SAÚDE SOBRE A RECEITA DE IMPOSTOS LÍQUIDA E TRANSFERÊNCIAS CONSTITUCIONAIS E LEGAIS (VII%) = (VI / IIIb x 100) - LIMITE CONSTITUCIONAL 15%</b>	36,47
---	-------

<b>VALOR REFERENTE À DIFERENÇA ENTRE O VALOR EXECUTADO E O LIMITE MÍNIMO CONSTITUCIONAL [(IIIb * 15%) - VI]</b>	8.386.457,44
---	--------------

EXECUÇÃO DE RESTOS A PAGAR NÃO PROCESSADOS INSCRITOS COM DISPONIBILIDADE DE CAIXA	INSCRITOS	CANCELADOS/ PRESCRITOS	PAGOS	A PAGAR	PARCELA CONSIDERADA NO LIMITE
Inscritos em 2016	105.582,67	0,00	0,00	0,00	0,00

CONTROLE DOS RESTOS A PAGAR CANCELADOS OU PRESCRITOS PARA FINS DE APLICAÇÃO DA DISPONIBILIDADE DE CAIXA CONFORME ARTIGO 24, §1º e 2º	RESTOS A PAGAR CANCELADOS OU PRESCRITOS		
	Saldo Inicial	Despesas custeadas no exercício de referência (j)	Saldo Final (Não Aplicado)
Restos a Pagar Cancelados ou Prescritos em 2016	0,00	420,53	- 420,53

CONTROLE DO VALOR REFERENTE AO PERCENTUAL MÍNIMO NÃO CUMPRIDO EM EXERCÍCIOS ANTERIORES PARA FINS DE APLICAÇÃO DOS RECURSOS VINCULADOS CONFORME ARTIGOS 25 E 26	LIMITE NÃO CUMPRIDO		
	Saldo Inicial	Despesas custeadas no exercício de referência (k)	Saldo Final (Não Aplicado)
Diferença de limite não cumprido em 2016	0,00	0,00	0,00

DESPESAS COM SAÚDE (Por Subfunção)	DOTAÇÃO INICIAL	DOTAÇÃO ATUALIZADA (e)	DESPESAS EMPENHADAS		DESPESAS EXECUTADAS		Inscritas em Restos a Pagar não Processados
			Até o Bimestre (l)	% (l/total l) x 100	Até o Bimestre (m)	% (m/total m) x 100	
Atenção Básica	11.257.997,00	14.116.356,43	13.151.655,22	68,40%	12.695.139,53	93,17%	456.515,69
Assistência Hospitalar e Ambulatorial	0,00	177.413,17	142.746,42	0,74%	142.746,42	80,46%	0,00
Suporte Profilático e Terapêutico	3.958.459,00	4.920.857,28	4.754.020,03	24,73%	4.743.981,82	96,61%	10.038,21
Vigilância Sanitária	309.030,00	339.447,51	331.185,52	1,72%	331.185,52	97,57%	0,00
Vigilância Epidemiológica	601.449,00	854.171,47	765.993,49	3,98%	765.993,49	89,68%	0,00
Alimentação e Nutrição	0,00	0,00	0,00	0,00%	0,00	0,00%	0,00
Outras Subfunções	0,00	83.185,56	81.442,87	0,42%	81.442,87	97,91%	0,00
<b>TOTAL</b>	<b>16.126.935,00</b>	<b>20.491.431,42</b>	<b>19.227.043,55</b>	<b>100,00%</b>	<b>18.760.489,65</b>	<b>93,83%</b>	<b>466.553,90</b>

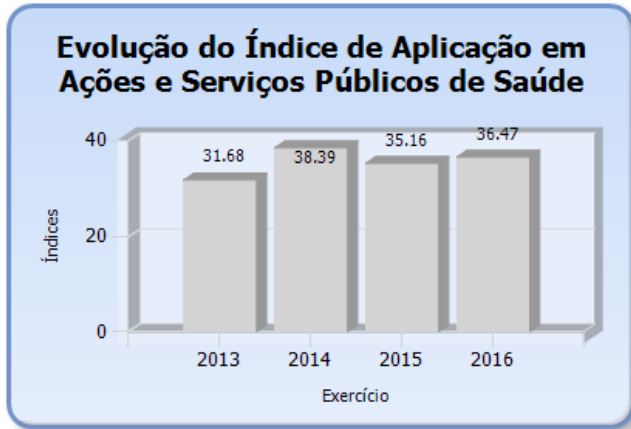
Fonte: Sistema de Informações Municipais - Acompanhamento Mensal (SIM-AM) / TCE-PR, Unidade Responsável: Coordenadoria de Fiscalização Municipal – COFIM, Data e Hora da emissão: 29/11/2017 09:14





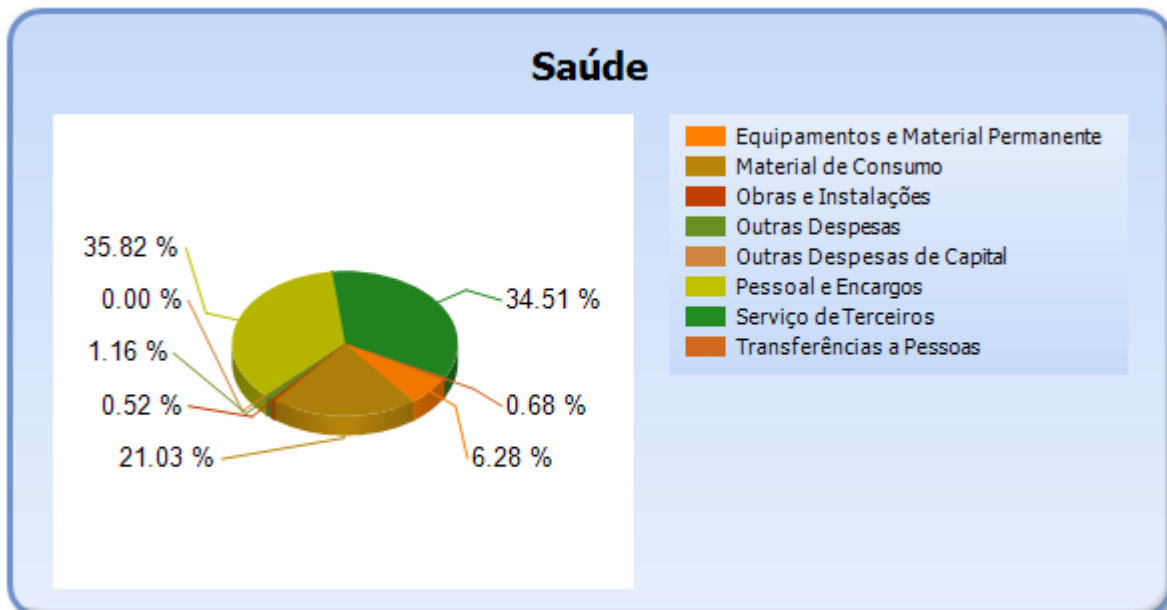
# TRIBUNAL DE CONTAS DO ESTADO DO PARANÁ

Coordenadoria de Fiscalização Municipal



## 6.2 - DETALHAMENTO DA DESPESA COM SAÚDE POR NATUREZA

NATUREZA DA DESPESA	VALOR
<b>CORRENTES</b>	<b>17.842.585,56</b>
Pessoal e Encargos	6.857.479,09
Material de Consumo	4.025.744,33
Serviço de Terceiros	6.607.053,09
Transferências	129.600,00
Transferências a Pessoas	129.600,00
Outras Despesas	222.709,05
<b>DE CAPITAL</b>	<b>1.303.015,12</b>
Equipamentos e Material Permanente	1.202.802,15
Obras e Instalações	100.180,86
Outras Despesas de Capital	32,11
<b>TOTAL</b>	<b>19.145.600,68</b>





# TRIBUNAL DE CONTAS DO ESTADO DO PARANÁ

## Coordenadoria de Fiscalização Municipal

### 6.3 - DETALHAMENTO DA DESPESA COM SAÚDE POR PROJETOS E ATIVIDADES

CÓDIGO	NOME DO PROJETO/ATIVIDADE	FIXAÇÃO	EXECUÇÃO	DIFERENÇAS
1199	Mobiliário, Veículos e Equipamentos - Manutenção das Atividades de Saúde	143.126,05	138.977,12	4.148,93
1234	MOBILIÁRIO, VEÍCULOS E EQUIPAMENTOS - EMENDA PARLAMENTAR 28490013	1.315,27	1.315,27	0,00
1275	OBRAS COMPLEMENTARES EM EDIFICAÇÕES DA SAÚDE	85.000,00	80.525,25	4.474,75
1276	MOBILIÁRIOS, VEÍCULOS E EQUIPAMENTOS - UNIDADES BÁSICAS DE SAÚDE	140.175,46	138.695,46	1.480,00
1277	Mobiliário, Veículos e Equipamentos - Emenda Parlamentar 28490005	152.600,98	148.230,00	4.370,98
1278	Mobiliário, Veículos e Equipamentos - APSUS	135.500,00	135.200,00	300,00
1279	Mobiliário, Veículos e Equipamentos - Emenda Parlamentar 31760005	516.575,00	515.621,65	953,35
2038	MANUTENÇÃO DAS ATIVIDADES DE SAÚDE	8.684.894,59	8.355.370,75	329.523,84
2039	AGENTES COMUNITÁRIOS DE SAÚDE	798.730,00	773.807,11	24.922,89
2178	PROJETO MAIS MÉDICOS P/O BRASIL - LEI MUN.1515/2014	129.600,00	129.600,00	0,00
2181	Manutenção do SAD - Serviço de Atenção Domiciliar	480.000,00	184.615,58	295.384,42
2206	ESTRATÉGIA DE SAÚDE DA FAMÍLIA	1.911.154,28	1.739.588,35	171.565,93
2207	SAÚDE BUCAL	251.080,00	223.916,43	27.163,57
2215	MANUTENÇÃO DO NASF - NUCLEO DE APOIO A SAUDE FAMILIA	404.098,36	372.480,36	31.618,00
1241	REFORMA E AMPLIACAO DO PRONTO ATENDIMENTO DO MUNICIPIO	1.042,55	0,00	1.042,55
1266	READEQUAÇÃO MANUTENÇÃO DOS PRÓPRIOS PÚBLICOS - SAÚDE	112.800,00	83.253,78	29.546,22
1319	Complementação de Obras na UBS Centro	19.655,61	19.655,61	0,00
1281	Programa de Qualificação dos Conselho Municipais de Saúde	6.265,00	6.265,00	0,00
1282	Mobiliário, Veículos e Equipamentos - PQCMS Resol. 463/15	2.506,00	2.496,00	10,00
2036	MANUTENÇÃO DO GABINETE DO SECRETÁRIO DE SAÚDE	137.437,28	102.041,50	35.395,78
2100	MANUTENÇÃO DAS ATIVIDADES DO CONSELHO MUNICIPAL DE SAÚDE	2.800,00	0,00	2.800,00
1297	IMPLANTAÇÃO DO CENTRO DE ATENÇÃO PSICOSSOCIAL - CAPS	20.583,17	20.000,00	583,17
2220	Manutenção do Centro de Apoio Psicossocial	156.830,00	122.746,42	34.083,58
2041	MANUTENÇÃO DO CEO	868.777,00	832.603,80	36.173,20
2042	SERVIÇOS DE TRANSPORTES DE	0,00	0,00	0,00



# TRIBUNAL DE CONTAS DO ESTADO DO PARANÁ

## Coordenadoria de Fiscalização Municipal

	USUÁRIOS			
1200	Mobiliário, Veículos e Equipamentos - Serviços de Transporte de Usuários	0,00	0,00	0,00
1280	Mobiliário, Veículos e Equipamentos - IOAF - Resol.534/14	12.566,65	12.566,65	0,00
1298	PROGRAMA DE INCENTIVO A ORGANIZAÇÃO DA ASSISTENCIA FARMACEUTICA	6.000,00	6.000,00	0,00
1315	Mobiliários, Veículos e Equipamentos - PIOAF Resol. 620/2015 SESA	23.760,00	23.760,00	0,00
2042	SERVIÇOS DE TRANSPORTES DE USUÁRIOS	1.013.011,00	1.006.319,97	6.691,03
2043	MANUTENÇÃO DA FARMÁCIA MUNICIPAL	2.269.340,00	2.239.392,59	29.947,41
2176	CONSÓRCIO INTERGESTORES PARANÁ SAÚDE	4.863,63	4.825,21	38,42
2177	SERVIÇO DE ATENDIMENTO MÓVEL DE URGENCIA - SAMU	396.539,00	378.625,58	17.913,42
2221	MANUTENÇÃO DO SERVIÇO DE ATENDIMENTO DOMICILIAR - SAD	326.000,00	249.926,23	76.073,77
1222	PROGRAMA DE QUALIFICAÇÃO DA VIGILÂNCIA EM SAÚDE	30.190,43	28.845,43	1.345,00
1253	Mobiliário, Veículos E Equipamentos - Vigilância em Saúde	0,00	0,00	0,00
2046	MANUTENÇÃO DAS ATIVIDADES DE VIGILÂNCIA SANITÁRIA	309.257,08	302.340,09	6.916,99
2134	MANUTENÇÃO DA ASSESSORIA ESPECIAL DE GOVERNO	0,00	0,00	0,00
2046	MANUTENÇÃO DAS ATIVIDADES DE VIGILÂNCIA SANITÁRIA	0,00	0,00	0,00
1269	MOBILIÁRIOS, VEÍCULOS E EQUIPAMENTOS - NPVPS	4.940,00	4.940,00	0,00
1270	PROGRAMA VIGIASUS - RESOL.174/14	42.905,01	42.905,01	0,00
1271	PROGRAMA VIGIASUS - RESOL.600/15	37.994,11	37.994,11	0,00
1272	IMPLANTAÇÃO DO NÚCLEO DE PREVENÇÃO ÀS VIOLÊNCIAS E PROMOÇÃO DA SAÚDE - NPVPS	19.999,99	19.999,99	0,00
1273	Mobiliários, Veículos e Equipamentos - VigiaSUS Resol. 174/14	82.075,19	81.000,00	1.075,19
1317	PROGRAMA VIGIASUS - RESOL. 616/2015	28.444,84	0,00	28.444,84
1318	MOBILIÁRIO, VEÍCULOS E EQUIPAMENTOS - VIGIASUS RESOL. 616/2015	32.581,45	0,00	32.581,45
2044	APOIO A AÇÕES DE VIGILÂNCIA EM SAÚDE	605.230,88	579.154,38	26.076,50
	TOTAL	20.408.245,86	19.145.600,68	1.262.645,18



# TRIBUNAL DE CONTAS DO ESTADO DO PARANÁ

Coordenadoria de Fiscalização Municipal

## 7 - CONTROLE INTERNO

### PONTOS DE VERIFICAÇÃO SOBRE O CONTROLE INTERNO

ITENS DE VERIFICAÇÃO	CONCLUSÃO
Consta do processo o Relatório do Controle Interno?	SIM
O Relatório do Controle Interno encaminhado apresenta o conteúdo mínimo prescrito pelo Tribunal?	SIM
O Relatório do Controle Interno encaminhado apresenta irregularidade passível de desaprovação das contas anuais?	NÃO

## 8 - ENCERRAMENTO DE MANDATO

### 8.1 - DESPESAS COM PUBLICIDADE INSTITUCIONAL REALIZADAS NO PRIMEIRO SEMESTRE DO EXERCÍCIO DE 2016.

DESCRIÇÃO	VALOR
1º Semestre de 2013	0,00
1º Semestre de 2014	136.513,21
1º Semestre de 2015	138.350,90
Média dos três últimos anos	91.621,37
1º Semestre de 2016	90.273,35

Nota - Para este item de análise apura-se restrição quando a diferença entre o gasto no primeiro semestre de 2016 e a média dos gastos nos primeiros semestres anteriores for superior a R\$ 1.500,00 (10% do valor estabelecido no § 5º do artigo 1º da Resolução nº 60/17 - TCE/PR).

O quadro acima demonstra que, no exercício em análise, a entidade não realizou despesas com publicidade em desacordo com as disposições do art. 73, VII, da Lei Federal nº 9.504/97.

### 8.2 - DESPESAS COM PUBLICIDADE INSTITUCIONAL NO PERÍODO DE VEDAÇÃO QUE ANTECEDE AS ELEIÇÕES

MÊS	VALOR
Julho	0,00
Agosto	0,00
Setembro	0,00
Outubro	0,00



# TRIBUNAL DE CONTAS DO ESTADO DO PARANÁ

## Coordenadoria de Fiscalização Municipal

Nota 1 - Conforme Resolução nº 23.457 - TSE a vedação para despesas com publicidade compreende o período de 2 de julho de 2016 até a realização do pleito.

Nota 2 - Para este item de análise apura-se restrição quando o somatório dos valores apurados nos meses que antecedem o pleito for superior a R\$ 1.500,00 (10% do valor estabelecido no § 5º do artigo 1º da Resolução nº 60/17 - TCE/PR).

O quadro acima demonstra que, no exercício em análise, a entidade não realizou despesas com publicidade em desacordo com as disposições do art. 73, VI, b, da Lei Federal nº 9.504/97.

### **9 - ATRASO NA ENTREGA DO SIM-AM E/OU DA PRESTAÇÃO DE CONTAS DO EXERCÍCIO**

#### **9.1 - ENTREGA DOS DADOS DO SIM-AM COM ATRASO**

Verifica-se no registro de entrega dos dados eletrônicos mensais do Sistema de Informações Municipais – Acompanhamento Mensal – SIM/AM, que a Entidade não atendeu aos prazos estipulados nas Instruções Normativas TCE/PR nº 115/2016 e 129/2017, relativa à Agenda de Obrigações para o exercício objeto da análise.

A entrega mensal dos referidos dados eletrônicos está demonstrada no quadro abaixo, o qual informa o número de dias de atraso que a entrega intempestiva resultou.

A situação é passível de aplicação de multa administrativa, prevista no art. 87, III, “b” da Lei Complementar Estadual nº 113/2005 - Lei Orgânica do Tribunal de Contas, aplicada em razão DE CADA ATRASO NA REMESSA MENSAL dos dados eletrônicos do Sistema de Informações Municipais – Acompanhamento Mensal – SIM/AM.

Documentos mínimos necessários em caso de contraditório:

- a) comprovação de que o encaminhamento em atraso ocorreu por motivo de força maior;
- b) comprovante de recolhimento da multa;
- c) outros documentos e/ou esclarecimentos considerados necessários.



# TRIBUNAL DE CONTAS DO ESTADO DO PARANÁ

## Coordenadoria de Fiscalização Municipal

### Demonstrativo do item

Mês	Ano	Data Limite p/ Envio	Data do Envio	Dias de Atraso
Maio	2016	29/07/2016	05/08/2016	7
Junho	2016	31/08/2016	01/09/2016	1
Julho	2016	31/08/2016	29/09/2016	29
Agosto	2016	30/09/2016	14/10/2016	14
Setembro	2016	31/10/2016	07/11/2016	7
Outubro	2016	30/11/2016	15/12/2016	15
Novembro	2016	16/01/2017	19/01/2017	3
Dezembro	2016	28/02/2017	21/03/2017	21

## 9.2 - ENTREGA DOS DOCUMENTOS QUE COMPÕEM A PRESTAÇÃO DE CONTAS COM ATRASO

Verifica-se na autuação do processo de Prestação de Contas que a Entidade atendeu o prazo estipulado no art. 225, caput, do Regimento Interno do TCE/PR, estendido para 30/04/2017, conforme Anexo I, da Instrução Normativa nº 129/2017.

## PARTE II - CONSTATAÇÕES DA ANÁLISE

### 10 - RESULTADO DA ANÁLISE

A análise das contas está cingida aos assuntos contidos no escopo definido na Instrução Normativa nº 124/2017, sendo que a abordagem à luz dos critérios técnicos e legais a que estão sujeitos resultou nos apontamentos indicados nesta relação, os quais foram tratados em detalhes nos subtítulos próprios desta Instrução.

### OCORRÊNCIAS CONSTATADAS FACE AO ESCOPO DA ANÁLISE

Tendo em vista os apontamentos elencados anteriormente, as irregularidades serão expressamente caracterizadas e indicados os responsáveis, conforme previsto no art. 352, inc. II do Regimento Interno do TCE-PR.



# TRIBUNAL DE CONTAS DO ESTADO DO PARANÁ

## Coordenadoria de Fiscalização Municipal

DESCRIÇÃO	RESULTADO DA ANÁLISE	RESPONSÁVEL	CPF	TIPIFICAÇÃO
Obrigações de despesa contraídas nos últimos dois quadrimestres do mandato que tenham parcelas a serem pagas no exercício seguinte sem que haja suficiente disponibilidade de caixa, conforme critérios fixados no Prejulgado 15.	IRREGULAR	CLAUDIO DIRCEU EBERHARD	490.217.709-97	Lei Complementar nº 101/00, art. 42 e Prejulgado nº 15 TCE-PR - Multa LCE nº 113/2005, art. 87, IV, "g"
Entrega dos dados do SIM-AM com atraso.	RESSALVA COM MULTA	CLAUDIO DIRCEU EBERHARD	490.217.709-97	Instrução Normativa TCE/PR nº 124/2017, art. 10, § único - Multa LCE nº 113/2005, art. 87, III, "b".

### PARTE III - INFORMAÇÕES RELATIVAS AOS PROCESSOS DA ENTIDADE

#### a) ESCOPO DO PROCEDIMENTO DE ACOMPANHAMENTO REMOTO PARA O EXERCÍCIO

O Procedimento de Acompanhamento Remoto - PROAR teve como objeto de escopo de acompanhamento para o exercício em análise os casos abaixo relacionados:

DESCRIÇÃO DOS CASOS DE ACOMPANHAMENTO	UNIDADE RESPONSÁVEL
Atos de desaposentação	COFAP
Atraso ou não encaminhamento de atos de inativação/pensão para registro	COFAP
Atraso ou não encaminhamento prestação de contas de admissão de pessoal (teste seletivo/concurso público)	COFAP
Contratação irregular de advogados e contadores	COFAP
Contratação irregular de prestação de serviço	COFAP
Inobservância da obrigatoriedade da aposentadoria compulsória pelo ente	COFAP
Irregularidade no pagamento de verbas a servidores	COFAP
Pagamento de verbas incompatíveis com cargos em comissão	COFAP
Possíveis irregularidades em Cargos Comissionados	COFAP
Remuneração de servidores municipais acima do subsídio do	COFAP



# TRIBUNAL DE CONTAS DO ESTADO DO PARANÁ

## Coordenadoria de Fiscalização Municipal

Prefeito.	
Violação das vedações previstas na Lei Eleitoral	COFAP
Análise de edital de licitação	COFE
Análise dos Atos de Fixação dos Subsídios	COFIM
Contratação irregular de advogados e contadores	COFIM
Desconformidade verificada na apuração da receita de impostos	COFIM
Extrapolação na Remuneração dos Agentes Políticos	COFIM
Inconformidades relacionadas aos registros contábeis	COFIM
Portal da Transparência em Desconformidade com a IN 89/2013 TCE/PR	COFIM
Acompanhamento Transferências 2016	COFIT
Análise de edital de licitação	COFIT
Análise de edital/PPP	COFIT
Análise preliminar dos Editais de Licitação - Irregularidades e afrontas à Jurisprudência do TCE-PR	COFIT
Cobrança de taxa de adesão	COFIT
Contratação irregular de prestação de serviço	COFIT
Descumprimento dos prazos no Sistema Integrado de Transferências	COFIT
Restrição de Competitividade na Qualificação e Contratualização de OS e OSCIP	COFIT
Análise de edital/PPP	COFOP
Informações de Obras no SIM-AM	COFOP

### b) - PROCESSOS REFERENTES À ENTIDADE

Não constaram do banco de dados do TCE/PR, no momento da emissão desta Instrução, registros de processos relativos à Entidade para este exercício de análise da Prestação de Contas Municipais.

### c) - SITUAÇÃO DAS PRESTAÇÕES DE CONTAS DOS ÚLTIMOS EXERCÍCIOS

Informa-se a seguir a situação das Prestações de Contas, relativas aos últimos exercícios, conforme consta do banco de dados do TCE/PR.

Nº DO PROCESSO	ANO	ASSUNTO	TRÂMITE ATUAL	TIPO ATO	Nº ATO	RESULTADO
162330/13	2012	PRESTAÇÃO DE CONTAS DO PREFEITO MUNICIPAL	DP	PPR	381/2014	Parecer prévio pela irregularidade com recomendações





# TRIBUNAL DE CONTAS DO ESTADO DO PARANÁ

## Coordenadoria de Fiscalização Municipal

212943/14	2013	PRESTAÇÃO DE CONTAS DO PREFEITO MUNICIPAL	GCAML			
185834/15	2014	PRESTAÇÃO DE CONTAS DO PREFEITO MUNICIPAL	DP	PPR	63/2016	Parecer prévio pela regularidade
231813/16	2015	PRESTAÇÃO DE CONTAS DO PREFEITO MUNICIPAL	DP	PPR	177/2017	Parecer prévio pela regularidade

### PARTE IV - DAS MULTAS

Face aos apontamentos deste opinativo, o Responsável fica sujeito à multa, nos termos da legislação em vigor, relativamente às seguintes constatações, sendo que as sanções originadas da Lei Complementar Estadual nº 113/2005 serão impostas de forma cumulativa, na forma do seu art. 87, § 2º.

#### a) - Decorrentes de restrições indicadas nesta Instrução

DESCRIÇÃO	RESPONSÁVEL	CPF	TIPIFICAÇÃO
Obrigações de despesa contraídas nos últimos dois quadrimestres do mandato que tenham parcelas a serem pagas no exercício seguinte sem que haja suficiente disponibilidade de caixa, conforme critérios fixados no Prejulgado 15.	CLAUDIO DIRCEU EBERHARD	490.217.709-97	Lei Complementar nº 101/00, art. 42 e Prejulgado nº 15 TCE-PR - Multa LCE nº 113/2005, art. 87, IV, "g"

#### b) - Decorrentes de ressalvas indicadas nesta Instrução

DESCRIÇÃO	RESPONSÁVEL	CPF	TIPIFICAÇÃO	MESES COM ENTREGA EM ATRASO
Entrega dos dados do SIM-AM com atraso.	CLAUDIO DIRCEU EBERHARD	490.217.709-97	Instrução Normativa TCE/PR nº 124/2017, art. 10, § único - Multa LCE nº 113/2005, art. 87, III, "b".	Maior, Junho, Julho, Agosto, Setembro, Outubro, Novembro, Dezembro

### PARTE V - CONCLUSÃO

Efetivado o exame da prestação de contas de governo do MUNICÍPIO DE SANTA TEREZINHA DE ITAIPU, relativa ao exercício financeiro de 2016, as constatações que foram aduzidas ao longo deste instrutivo levam a concluir que, no



# TRIBUNAL DE CONTAS DO ESTADO DO PARANÁ

## Coordenadoria de Fiscalização Municipal

estado em que se encontram no processo, as mencionadas questões ensejam a emissão de Parecer Prévio pela Irregularidade das contas.

Ainda, deve-se assinalar que as referidas ocorrências sujeitam o responsável à multa, nos termos da legislação referenciada em cada um dos itens apontados na Parte IV desta instrução.

Destaca-se, contudo, que as conclusões aqui expostas não elidem responsabilidades por atos não alcançados pelo conteúdo da prestação de contas, não validam divergências em informações de caráter declaratório, não detectadas na análise nem eximem anomalias levantadas em outras espécies de procedimentos fiscalizatórios, tais como: Procedimentos de Acompanhamento Remoto, Auditorias, Inspeções, Tomadas de Contas, Comunicação de Irregularidades, Denúncias ou Representações.

Entretanto, por força do princípio do contraditório, do qual decorre o direito à ampla defesa, previsto no art. 5º, LV, da Constituição Federal e na Lei Complementar Estadual nº 113/2005, é necessária a intimação do responsável abaixo identificado, para que, querendo, apresente defesa acerca das ocorrências listadas nesta instrução.

### Responsável para intimação

CARGO/FUNÇÃO	RESPONSÁVEL	CPF	INÍCIO	FIM
Prefeito	CLAUDIO DIRCEU EBERHARD	490.217.709-97	01/01/2013	31/12/2020

É a instrução.

COFIM, 29 de novembro de 2017.

Ato emitido por CARLOS ALBERTO HEMBECKER - Analista de Controle - Matrícula nº 501255.

Visto. Adotem-se os expedientes previstos no Regimento Interno deste Tribunal de Contas.

Encaminhado por EDNILSON DA SILVA MOTA - Coordenador - Matrícula nº 512397.